

Factsheet Schweizerischer Ruderverband (SRV)

Verbandsspezifische Vertiefungsanalysen der nationalen Vereinsbefragung: Sportvereine in der Schweiz
Schweizer Sportobservatorium c/o Lamprecht und Stamm Sozialforschung und Beratung • www.sportobs.ch • 2023

Übersicht über die Vereinsbefragung

Vergleich der Teilnahmequoten zwischen den verbandsspezifischen Vertiefungsanalysen und der nationalen Befragung

Anzahl Vereine total		Anzahl angeschriebene Vereine		Anzahl befragte Vereine		Teilnahmequote (in %)	
CH	SRV	CH	SRV	CH	SRV	CH	SRV
18 688	79	18 229	78	6782	49	37	63

Vereinsstruktur

Vereinsgrösse und Verteilung der Aktivmitglieder

	In % aller Vereine		In % aller Aktivmitglieder	
	CH	SRV	CH	SRV
Kleinvereine (bis 100 Mitglieder)	65	28	22	9
Mittlere Vereine (101–300 Mitglieder)	27	53	38	53
Grossvereine (über 300 Mitglieder)	8	19	40	38

Merkmale der Vereine (in % der Vereine)

		CH	SRV
Struktur	Einspartenverein	78	85
	Mehrspartenverein	22	15
Alter der Vereine	25 Jahre und jünger	19	8
	26–50 Jahre	24	10
	51–75 Jahre	20	8
	76–100 Jahre	16	18
	Über 100 Jahre	21	56
Kinder- und Jugendanteil an allen Aktivmitgliedern	Keine Kinder/Jugendlichen	23	18
	1–30%	29	67
	31–60%	22	6
Geschlechterzusammensetzung der Aktivmitglieder	61–100%	26	9
	Mehr als 80% Männer	42	0
	60–80% Männer	24	28
	40–60% Männer/Frauen	18	61
Frauenanteil In % aller Aktivmitglieder	60–80% Frauen	6	3
	Mehr als 80% Frauen	10	8
		36	44

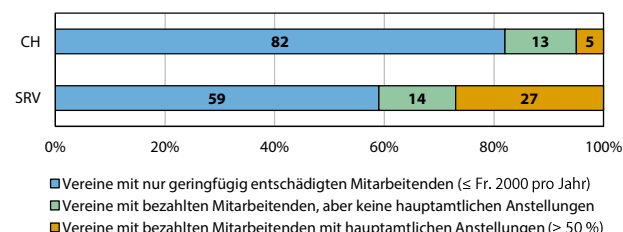
Freiwillige und bezahlte Mitarbeit

Ehrenamtliche und bezahlte Arbeit im Verein (arith. Mittel)

	CH	SRV
Anzahl ehrenamtliche Ämter pro Verein	20	19
Anzahl entschädigte Ämter pro Verein*	1	2
Monatlicher Arbeitsaufwand pro Ehrenamt (in Stunden)	11	19
Monatlicher Arbeitsaufwand pro entschädigtes Amt (in Stunden)	47	87

*Mit Aufwandsentschädigung von über Fr. 2000 pro Jahr

Mitarbeitendenstruktur (in % der Vereine)



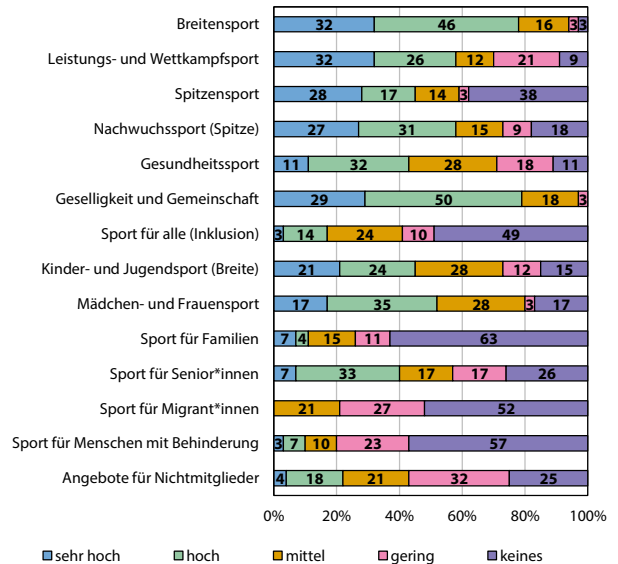
Angebote und Leistungen

Angebot der Sportvereine (in % der Vereine)

		CH	SRV
Sportangebot	Eine Sportart	74	95
	2–5 Sportarten	17	5
	Über 5 Sportarten	9	0
Wettkampfteilnahme	Ja	86	90
	Nein	14	10
Organisation von Sportveranstaltungen	Ja	53	40
Organisation von geselligen Anlässen	Nein	47	60
Organisation von sportlichen Anlässen	Ja	85	90
Organisation von Sportkursen/Lektionen	Nein	15	10
	Ja, nur für Mitglieder	25	27
	Ja, auch für Nichtmitglieder	30	61
	Nein	45	12

Engagement der SRV-Vereine (in % der SRV-Vereine)

Höhe des Engagements in verschiedenen Sportfeldern



Ausrichtung der Vereine (% der Vereine mit starker Ausrichtung auf...)*

	CH	SRV
Breiten-, Jugendsport	57	66
Leistungs-, Spitzensport	20	57
Gemeinschaft, Geselligkeit, Werte	59	58
Integration, Diversität	19	11
Gesundheit, Dienstleistung, Inklusion	4	7
Prävention, Ethik, Umweltschutz	22	42

*Gesamtindikator aus verschiedenen Einzelaussagen

Finanzen

Einnahmen und Ausgaben der Vereine

Einnahmen		CH	SRV	
Arithmetisches Mittel (in Fr.)*		69 261	147 838	
Anteile an Einnahmen (in %)	Mitgliederbeiträge	32	48	
	Aufnahmegebühren, Sonderbeiträge	3	4	
	Einnahmen Kurse und Lektionen	6	7	
	Beiträge J+S	6	7	
	Zuschüsse (Staat, Verbände, Lotterie)	12	12	
	Werbung, Sponsoring	14	4	
	private Spenden	5	4	
	Teilnahmegebühren, Eintrittsgelder	4	1	
	Festwirtschaft, Sonderaktionen	8	2	
	Leistungen gegenüber Dritten	4	4	
sonstige Einnahmen		6	7	
Ausgaben		CH	SRV	
Arithmetisches Mittel (in Fr.)*		65 923	143 230	
Anteile an Ausgaben (in %)	Personalkosten, Weiterbildung	42	23	
	Infrastrukturkosten	15	16	
	Veranstaltungen, Material, Reisekosten	15	29	
	Verwaltungskosten	5	2	
	Verbandsbeiträge, Lizenzen	8	8	
	Versicherungen, Zinsen, Steuern, etc.	9	17	
	sonstige Ausgaben		6	5

*Vereine mit Einnahmen/Ausgaben über Fr. 3 Mio. wurden ausgeschlossen

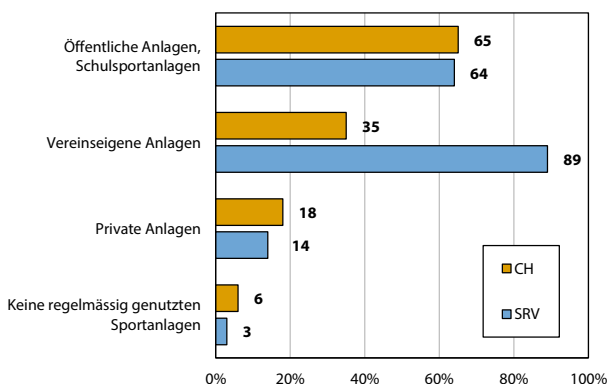
Mitgliederbeiträge in Franken (arithmetisches Mittel)

	CH	SRV
Kinder	137	164
Jugendliche	155	260
Erwachsene Aktivmitglieder mit Lizenz	275	444
Erwachsene Aktivmitglieder ohne Lizenz	168	401

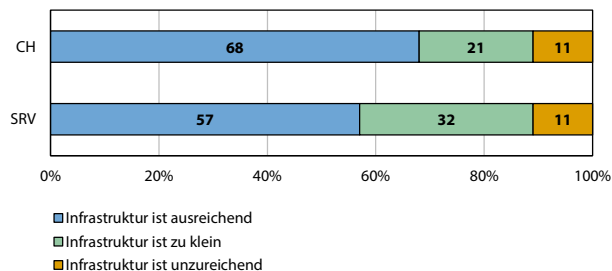
Infrastruktur

Regelmässig genutzte Sportanlagen

(in % der Vereine, Nutzung von mehreren Anlagentypen möglich)

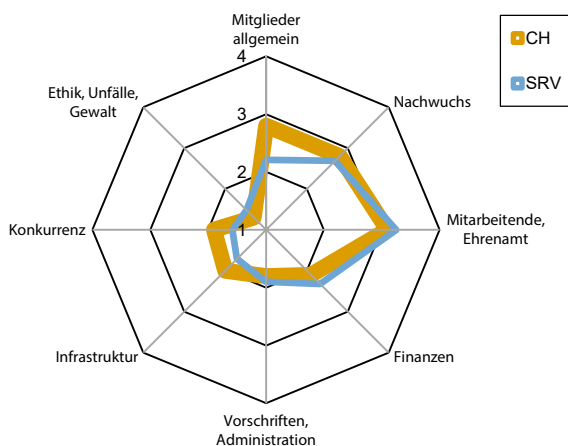


Bedarf an baulicher Infrastruktur (in % der Vereine)



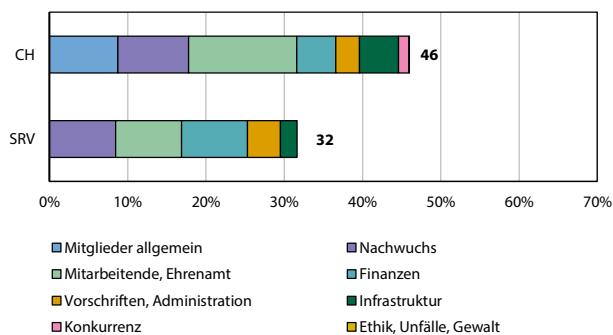
Herausforderungen und Probleme

Sorgenbarometer



Durchschnittliche Bewertung der Problemfelder bei einer Skala von 1 (kein Problem) bis 4 (grosses Problem)

Anteil der Vereine mit existenzbedrohenden Problemen und Verteilung der verschiedenen Problemfelder (in % der Vereine)



Unterstützung und Dienstleistungen

Gewünschte Unterstützung der SRV-Vereine: Top 10

(in % der Vereine)

Bereiche, bei denen mehr Unterstützung gewünscht wird:	In %
Unterstützung bei der Mittelgewinnung (z.B. Fundraising)	61
Finanzielle Unterstützung	49
Gewinnung/Bindung von ehrenamtlichen Vorstandsmitgliedern	46
Material/Ausrüstung	42
Gewinnung/Bindung von Übungsleiter*innen/Trainer*innen	36
Verwaltungshilfen (z.B. Vereinssoftware)	33
Ausbildungsangebot für Jugendliche für zukünftige Trainer*innentätigkeit	30
Marketing/PR/Bekanntheit	30
Mitgliedergewinnung/-bindung	27
Ausbildung von Übungsleiter*innen/Trainer*innen	27

Beurteilung von Dienstleistungen (in % der SRV-Vereine)

