

Factsheet Swiss Tennis (TENN)

Verbandsspezifische Vertiefungsanalysen der nationalen Vereinsbefragung: Sportvereine in der Schweiz
Schweizer Sportobservatorium c/o Lamprecht und Stamm Sozialforschung und Beratung • www.sportobs.ch • 2023

Übersicht über die Vereinsbefragung

Vergleich der Teilnahmequoten zwischen den verbandsspezifischen Vertiefungsanalysen und der nationalen Befragung

Anzahl Vereine total		Anzahl angeschriebene Vereine		Anzahl befragte Vereine		Teilnahmequote (in %)	
CH	TENN	CH	TENN	CH	TENN	CH	TENN
18 688	874	18 229	874	6782	335	37	38

Vereinsstruktur

Vereinsgrösse und Verteilung der Aktivmitglieder

	In % aller Vereine		In % aller Aktivmitglieder	
	CH	TENN	CH	TENN
Kleinvereine (bis 100 Mitglieder)	65	25	22	7
Mittlere Vereine (101–300 Mitglieder)	27	56	38	48
Grossvereine (über 300 Mitglieder)	8	19	40	45

Merkmale der Vereine (in % der Vereine)

		CH	TENN
Struktur	Einspartenverein	78	94
	Mehrspartenverein	22	6
Alter der Vereine	25 Jahre und jünger	19	5
	26–50 Jahre	24	54
	51–75 Jahre	20	20
	76–100 Jahre	16	16
	Über 100 Jahre	21	5
Kinder- und Jugendanteil an allen Aktivmitgliedern	Keine Kinder/Jugendlichen	23	3
	1–30%	29	48
	31–60%	22	43
Geschlechterzusammensetzung der Aktivmitglieder	61–100%	26	6
	Mehr als 80% Männer	42	7
	60–80% Männer	24	66
	40–60% Männer/Frauen	18	27
Frauenanteil In % aller Aktivmitglieder	60–80% Frauen	6	0
	Mehr als 80% Frauen	10	0
		36	35

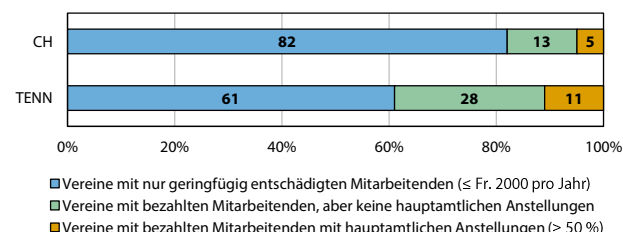
Freiwillige und bezahlte Mitarbeit

Ehrenamtliche und bezahlte Arbeit im Verein (arith. Mittel)

	CH	TENN
Anzahl ehrenamtliche Ämter pro Verein	20	11
Anzahl entschädigte Ämter pro Verein*	1	1
Monatlicher Arbeitsaufwand pro Ehrenamt (in Stunden)	11	14
Monatlicher Arbeitsaufwand pro entschädigtes Amt (in Stunden)	47	53

*Mit Aufwandsentschädigung von über Fr. 2000 pro Jahr

Mitarbeitendenstruktur (in % der Vereine)



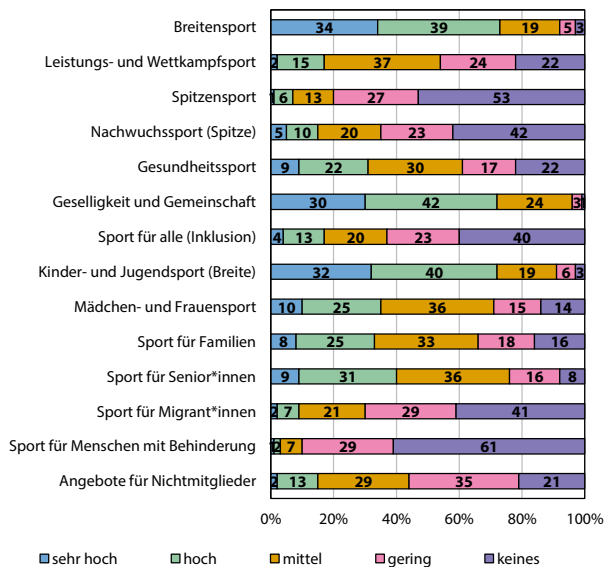
Angebote und Leistungen

Angebot der Sportvereine (in % der Vereine)

		CH	TENN
Sportangebot	Eine Sportart	74	95
	2–5 Sportarten	17	4
	Über 5 Sportarten	9	1
Wettkampfteilnahme	Ja	86	98
	Nein	14	2
Organisation von Sportveranstaltungen	Ja	53	64
Organisation von geselligen Anlässen	Nein	47	36
	Ja	85	86
Sportkursen/Lektionen	Nein	15	14
	Ja, nur für Mitglieder	25	35
	Ja, auch für Nichtmitglieder	30	52
	Nein	45	13

Engagement der TENN-Vereine (in % der TENN-Vereine)

Höhe des Engagements in verschiedenen Sportfeldern



Ausrichtung der Vereine (% der Vereine mit starker Ausrichtung auf...)*

	CH	TENN
Breiten-, Jugendsport	57	67
Leistungs-, Spitzensport	20	13
Gemeinschaft, Geselligkeit, Werte	59	52
Integration, Diversität	19	12
Gesundheit, Dienstleistung, Inklusion	4	10
Prävention, Ethik, Umweltschutz	22	16

*Gesamtindikator aus verschiedenen Einzelaussagen

Finanzen

Einnahmen und Ausgaben der Vereine

Einnahmen		CH	TENN	
Arithmetisches Mittel (in Fr.)*		69 261	130 862	
Anteile an Einnahmen (in %)	Mitgliederbeiträge	32	47	
	Aufnahmegebühren, Sonderbeiträge	3	4	
	Einnahmen Kurse und Lektionen	6	15	
	Beiträge J+S	6	3	
	Zuschüsse (Staat, Verbände, Lotterie)	12	7	
	Werbung, Sponsoring	14	4	
	private Spenden	5	2	
	Teilnahmegebühren, Eintrittsgelder	4	1	
	Festwirtschaft, Sonderaktionen	8	2	
	Leistungen gegenüber Dritten	4	12	
sonstige Einnahmen		6	3	
Ausgaben		CH	TENN	
Arithmetisches Mittel (in Fr.)*		65 923	121 643	
Anteile an Ausgaben (in %)	Personalkosten, Weiterbildung	42	31	
	Infrastrukturkosten	15	30	
	Veranstaltungen, Material, Reisekosten	15	5	
	Verwaltungskosten	5	3	
	Verbandsbeiträge, Lizenzen	8	5	
	Versicherungen, Zinsen, Steuern, etc.	9	22	
	sonstige Ausgaben		6	4

*Vereine mit Einnahmen/Ausgaben über Fr. 3 Mio. wurden ausgeschlossen

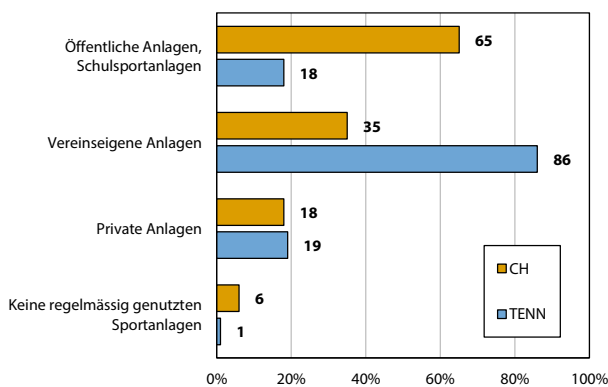
Mitgliederbeiträge in Franken (arithmetisches Mittel)

	CH	TENN
Kinder	137	106
Jugendliche	155	176
Erwachsene Aktivmitglieder mit Lizenz	275	498
Erwachsene Aktivmitglieder ohne Lizenz	168	463

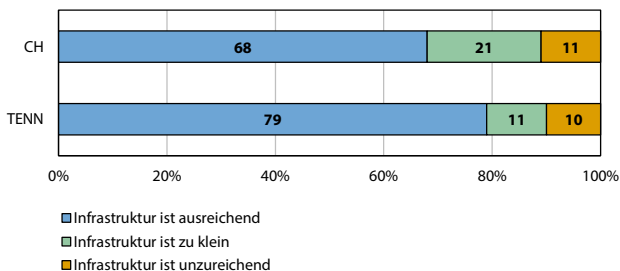
Infrastruktur

Regelmässig genutzte Sportanlagen

(in % der Vereine, Nutzung von mehreren Anlagentypen möglich)

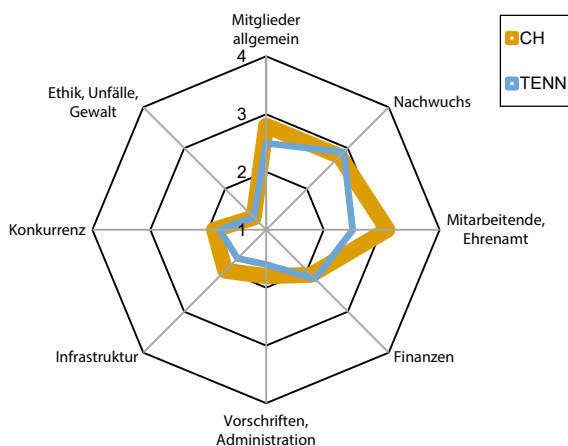


Bedarf an baulicher Infrastruktur (in % der Vereine)



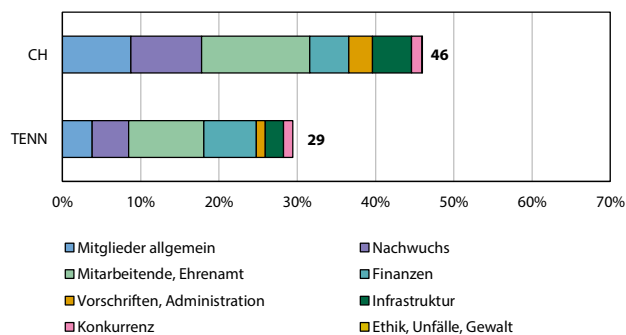
Herausforderungen und Probleme

Sorgenbarometer



Durchschnittliche Bewertung der Problemfelder bei einer Skala von 1 (kein Problem) bis 4 (grosses Problem)

Anteil der Vereine mit existenzbedrohenden Problemen und Verteilung der verschiedenen Problemfelder (in % der Vereine)



Unterstützung und Dienstleistungen

Gewünschte Unterstützung der TENN-Vereine: Top 10

(in % der Vereine)

Bereiche, bei denen mehr Unterstützung gewünscht wird:	In %
Mitgliedergewinnung/-bindung	51
Finanzielle Unterstützung	51
Gewinnung/Bindung von ehrenamtlichen Vorstandsmitgliedern	33
Sportinfrastruktur	28
Regionale/lokale Vernetzung	27
Ausbildung in Vereinsführung	27
Verwaltungshilfen (z.B. Vereinssoftware)	27
Material/Ausrüstung	26
Gewinnung/Bindung von freiwilligen Helfer*innen	25
Ausbildungsangebot für Jugendliche für zukünftige Vorstandstätigkeit	25

Beurteilung von Dienstleistungen (in % der TENN-Vereine)

