

Factsheet Swiss Triathlon (TRI)

Verbandsspezifische Vertiefungsanalysen der nationalen Vereinsbefragung: Sportvereine in der Schweiz
Schweizer Sportobservatorium c/o Lamprecht und Stamm Sozialforschung und Beratung • www.sportobs.ch • 2023

Übersicht über die Vereinsbefragung

Vergleich der Teilnahmequoten zwischen den verbandsspezifischen Vertiefungsanalysen und der nationalen Befragung

Anzahl Vereine total		Anzahl angeschriebene Vereine		Anzahl befragte Vereine		Teilnahmequote (in %)	
CH	TRI	CH	TRI	CH	TRI	CH	TRI
18 688	77	18 229	77	6782	43	37	56

Vereinsstruktur

Vereinsgrösse und Verteilung der Aktivmitglieder

	In % aller Vereine		In % aller Aktivmitglieder	
	CH	TRI	CH	TRI
Kleinvereine (bis 100 Mitglieder)	65	63	22	19
Mittlere Vereine (101–300 Mitglieder)	27	31	38	27
Grossvereine (über 300 Mitglieder)	8	6	40	54

Merkmale der Vereine (in % der Vereine)

		CH	TRI
Struktur	Einspartenverein	78	56
	Mehrspartenverein	22	44
Alter der Vereine	25 Jahre und jünger	19	44
	26–50 Jahre	24	50
	51–75 Jahre	20	0
	76–100 Jahre	16	3
	Über 100 Jahre	21	3
Kinder- und Jugendanteil an allen Aktivmitgliedern	Keine Kinder/Jugendlichen	23	18
	1–30%	29	54
	31–60%	22	14
Geschlechterzusammensetzung der Aktivmitglieder	61–100%	26	14
	Mehr als 80% Männer	42	3
	60–80% Männer	24	44
	40–60% Männer/Frauen	18	53
Frauenanteil in % aller Aktivmitglieder	60–80% Frauen	6	0
	Mehr als 80% Frauen	10	0
		36	45

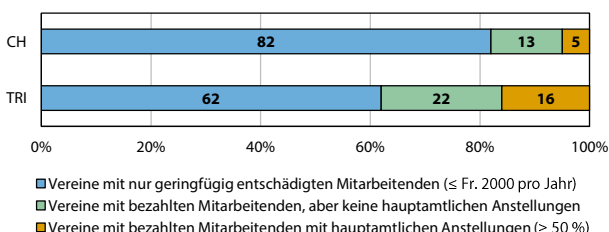
Freiwillige und bezahlte Mitarbeit

Ehrenamtliche und bezahlte Arbeit im Verein (arith. Mittel)

	CH	TRI
Anzahl ehrenamtliche Ämter pro Verein	20	16
Anzahl entschädigte Ämter pro Verein*	1	5
Monatlicher Arbeitsaufwand pro Ehrenamt (in Stunden)	11	8
Monatlicher Arbeitsaufwand pro entschädigtes Amt (in Stunden)	47	45

*Mit Aufwandsentschädigung von über Fr. 2000 pro Jahr

Mitarbeitendenstruktur (in % der Vereine)



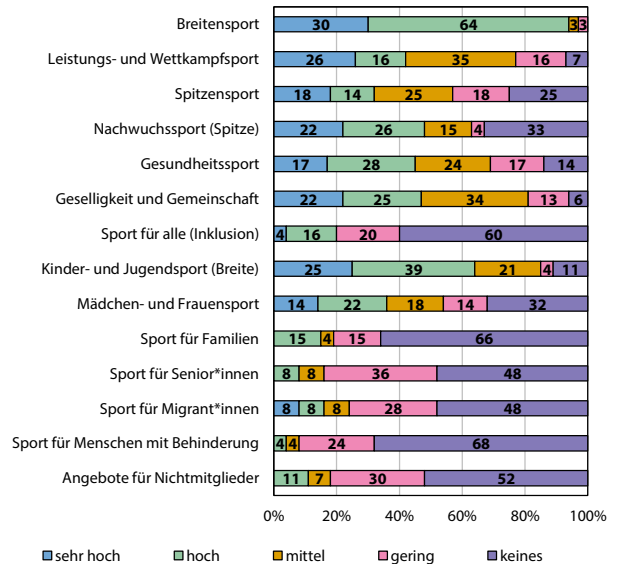
Angebote und Leistungen

Angebot der Sportvereine (in % der Vereine)

		CH	TRI
Sportangebot	Eine Sportart	74	26
	2–5 Sportarten	17	50
	Über 5 Sportarten	9	24
Wettkampfteilnahme	Ja	86	100
	Nein	14	0
Organisation von Sportveranstaltungen	Ja	53	73
Organisation von geselligen Anlässen	Nein	47	27
Organisation von Sportkursen/Lektionen	Ja, nur für Mitglieder	85	85
	Ja, auch für Nichtmitglieder	15	15
	Nein	25	32
	Nein	30	18
	Nein	45	50

Engagement der TRI-Vereine (in % der TRI-Vereine)

Höhe des Engagements in verschiedenen Sportfeldern



Ausrichtung der Vereine (% der Vereine mit starker Ausrichtung auf...)*

	CH	TRI
Breiten-, Jugendsport	57	53
Leistungs-, Spitzensport	20	39
Gemeinschaft, Geselligkeit, Werte	59	23
Integration, Diversität	19	15
Gesundheit, Dienstleistung, Inklusion	4	8
Prävention, Ethik, Umweltschutz	22	32

*Gesamtindikator aus verschiedenen Einzelaussagen

Finanzen

Einnahmen und Ausgaben der Vereine

Einnahmen		CH	TRI	
Arithmetisches Mittel (in Fr.)*		69 261	37 643	
Anteile an Einnahmen (in %)	Mitgliederbeiträge	32	36	
	Aufnahmegebühren, Sonderbeiträge	3	2	
	Einnahmen Kurse und Lektionen	6	4	
	Beiträge J+S	6	8	
	Zuschüsse (Staat, Verbände, Lotterie)	12	16	
	Werbung, Sponsoring	14	10	
	private Spenden	5	5	
	Teilnahmegebühren, Eintrittsgelder	4	13	
	Festwirtschaft, Sonderaktionen	8	3	
	Leistungen gegenüber Dritten	4	0	
sonstige Einnahmen		6	3	
Ausgaben		CH	TRI	
Arithmetisches Mittel (in Fr.)*		65 923	35 872	
Anteile an Ausgaben (in %)	Personalkosten, Weiterbildung	42	38	
	Infrastrukturkosten	15	11	
	Veranstaltungen, Material, Reisekosten	15	33	
	Verwaltungskosten	5	4	
	Verbandsbeiträge, Lizenzen	8	7	
	Versicherungen, Zinsen, Steuern, etc.	9	6	
	sonstige Ausgaben		6	1

*Vereine mit Einnahmen/Ausgaben über Fr. 3 Mio. wurden ausgeschlossen

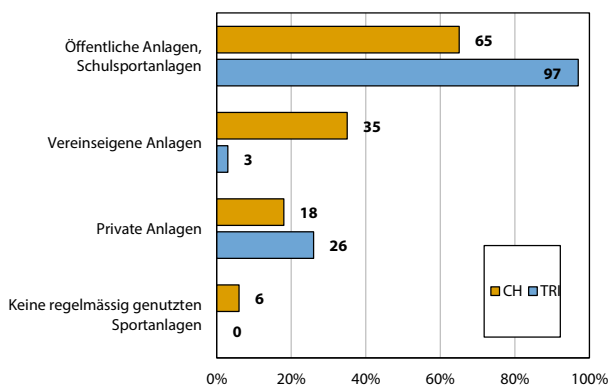
Mitgliederbeiträge in Franken (arithmetisches Mittel)

	CH	TRI
Kinder	137	147
Jugendliche	155	181
Erwachsene Aktivmitglieder mit Lizenz	275	198
Erwachsene Aktivmitglieder ohne Lizenz	168	172

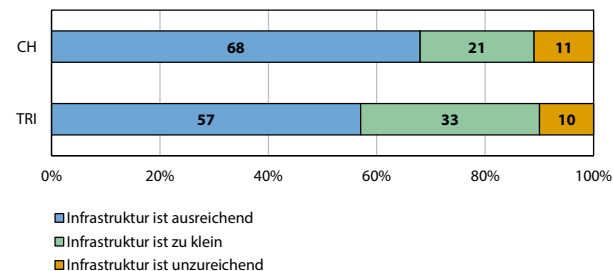
Infrastruktur

Regelmässig genutzte Sportanlagen

(in % der Vereine, Nutzung von mehreren Anlagetypen möglich)

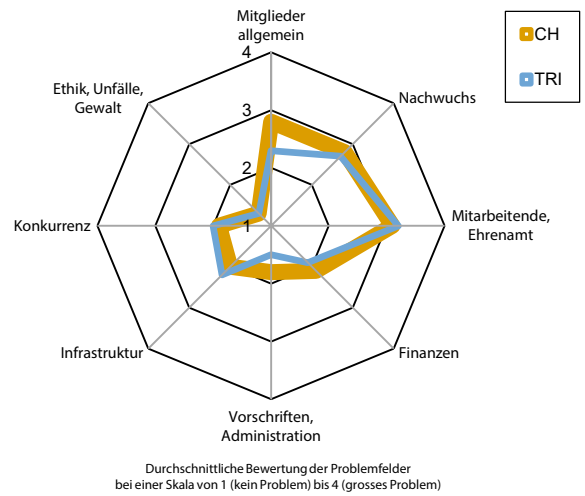


Bedarf an baulicher Infrastruktur (in % der Vereine)

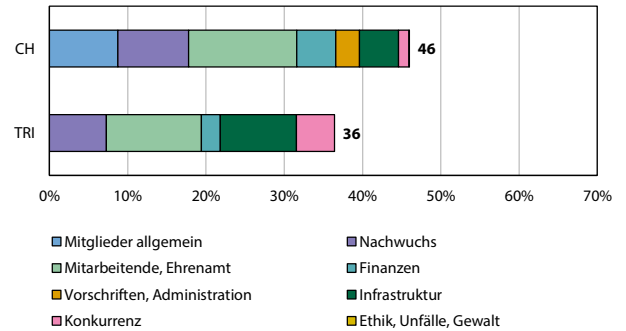


Herausforderungen und Probleme

Sorgenbarometer



Anteil der Vereine mit existenzbedrohenden Problemen und Verteilung der verschiedenen Problemfelder (in % der Vereine)



Unterstützung und Dienstleistungen

Gewünschte Unterstützung der TRI-Vereine: Top 10

(in % der Vereine)

Bereiche, bei denen mehr Unterstützung gewünscht wird:	In %
Sportinfrastruktur	43
Gewinnung/Bindung von Übungsleiter*innen/Trainer*innen	37
Ausbildung von Übungsleiter*innen/Trainer*innen	37
Gewinnung/Bindung von ehrenamtlichen Vorstandsmitgliedern	30
Gewinnung/Bindung von freiwilligen Helfer*innen	30
Finanzielle Unterstützung	30
Ausbildungsangebot für Jugendliche für zukünftige Trainer*innentätigkeit	27
Abwicklung von Formalitäten	27
Mitgliedergewinnung/-bindung	23
Attraktivitätssteigerung/Qualitätsverbesserung der Sportangebote	23

Beurteilung von Dienstleistungen (in % der TRI-Vereine)

