

Factsheet Schweizer Alpen-Club (SAC)

Verbandsspezifische Vertiefungsanalysen der nationalen Vereinsbefragung: Sportvereine in der Schweiz
Schweizer Sportobservatorium c/o Lamprecht und Stamm Sozialforschung und Beratung • www.sportobs.ch • 2023

Übersicht über die Vereinsbefragung

Vergleich der Teilnahmequoten zwischen den verbandsspezifischen Vertiefungsanalysen und der nationalen Befragung

Anzahl Vereine total		Anzahl angeschriebene Vereine		Anzahl befragte Vereine		Teilnahmequote (in %)	
CH	SAC	CH	SAC	CH	SAC	CH	SAC
18 688	113	18 229	111	6782	54	37	49

Vereinsstruktur

Vereinsgrösse und Verteilung der Aktivmitglieder

	In % aller Vereine		In % aller Aktivmitglieder	
	CH	SAC	CH	SAC
Kleinvereine (bis 100 Mitglieder)	65	0	22	0
Mittlere Vereine (101–300 Mitglieder)	27	10	38	2
Grossvereine (über 300 Mitglieder)	8	90	40	98

Merkmale der Vereine (in % der Vereine)

		CH	SAC
Struktur	Einspartenverein	78	51
	Mehrspartenverein	22	49
Alter der Vereine	25 Jahre und jünger	19	5
	26–50 Jahre	24	11
	51–75 Jahre	20	5
	76–100 Jahre	16	14
	Über 100 Jahre	21	65
Kinder- und Jugendanteil an allen Aktivmitgliedern	Keine Kinder/Jugendlichen	23	0
	1–30%	29	94
	31–60%	22	3
Geschlechterzusammensetzung der Aktivmitglieder	61–100%	26	3
	Mehr als 80% Männer	42	5
	60–80% Männer	24	45
	40–60% Männer/Frauen	18	47
Frauenanteil In % aller Aktivmitglieder	60–80% Frauen	6	3
	Mehr als 80% Frauen	10	0
		36	41

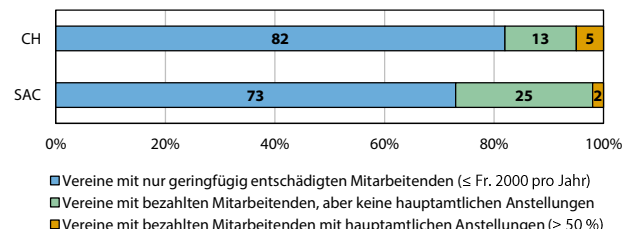
Freiwillige und bezahlte Mitarbeit

Ehrenamtliche und bezahlte Arbeit im Verein (arith. Mittel)

	CH	SAC
Anzahl ehrenamtliche Ämter pro Verein	20	44
Anzahl entschädigte Ämter pro Verein*	1	1
Monatlicher Arbeitsaufwand pro Ehrenamt (in Stunden)	11	13
Monatlicher Arbeitsaufwand pro entschädigtes Amt (in Stunden)	47	28

*Mit Aufwandsentschädigung von über Fr. 2000 pro Jahr

Mitarbeitendenstruktur (in % der Vereine)



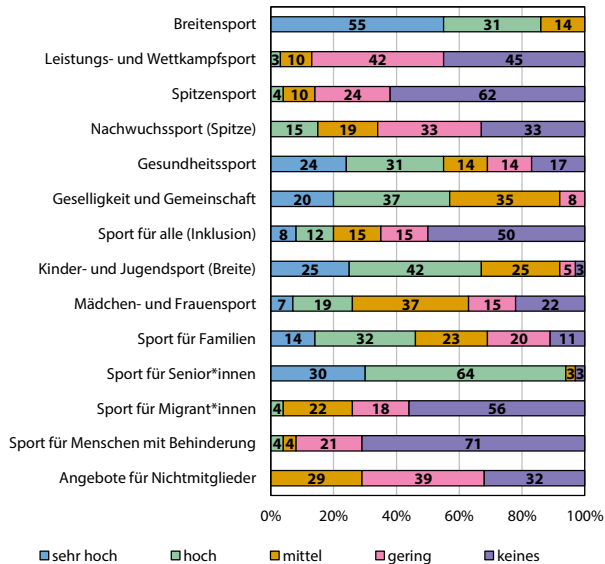
Angebote und Leistungen

Angebot der Sportvereine (in % der Vereine)

		CH	SAC
Sportangebot	Eine Sportart	74	2
	2–5 Sportarten	17	34
	Über 5 Sportarten	9	64
Wettkampfteilnahme	Ja	86	37
	Nein	14	63
Organisation von Sportveranstaltungen	Ja	53	7
	Nein	47	93
Organisation von geselligen Anlässen	Ja	85	86
	Nein	15	14
Sportkursen/Lektionen	Ja, nur für Mitglieder	25	60
	Ja, auch für Nichtmitglieder	30	40
	Nein	45	0

Engagement der SAC-Vereine (in % der SAC-Vereine)

Höhe des Engagements in verschiedenen Sportfeldern



Ausrichtung der Vereine (% der Vereine mit starker Ausrichtung auf...)*

	CH	SAC
Breiten-, Jugendsport	57	68
Leistungs-, Spitzensport	20	3
Gemeinschaft, Geselligkeit, Werte	59	36
Integration, Diversität	19	9
Gesundheit, Dienstleistung, Inklusion	4	10
Prävention, Ethik, Umweltschutz	22	9

*Gesamtindikator aus verschiedenen Einzelaussagen

Finanzen

Einnahmen und Ausgaben der Vereine

Einnahmen		CH	SAC	
Arithmetisches Mittel (in Fr.)*		69 261	168 031	
Anteile an Einnahmen (in %)	Mitgliederbeiträge	32	46	
	Aufnahmegebühren, Sonderbeiträge	3	2	
	Einnahmen Kurse und Lektionen	6	5	
	Beiträge J+S	6	3	
	Zuschüsse (Staat, Verbände, Lotterie)	12	6	
	Werbung, Sponsoring	14	3	
	private Spenden	5	3	
	Teilnahmegebühren, Eintrittsgelder	4	2	
	Festwirtschaft, Sonderaktionen	8	3	
	Leistungen gegenüber Dritten	4	11	
sonstige Einnahmen		6	16	
Ausgaben		CH	SAC	
Arithmetisches Mittel (in Fr.)*		65 923	132 559	
Anteile an Ausgaben (in %)	Personalkosten, Weiterbildung	42	17	
	Infrastrukturkosten	15	18	
	Veranstaltungen, Material, Reisekosten	15	13	
	Verwaltungskosten	5	12	
	Verbandsbeiträge, Lizenzen	8	4	
	Versicherungen, Zinsen, Steuern, etc.	9	14	
	sonstige Ausgaben		6	22

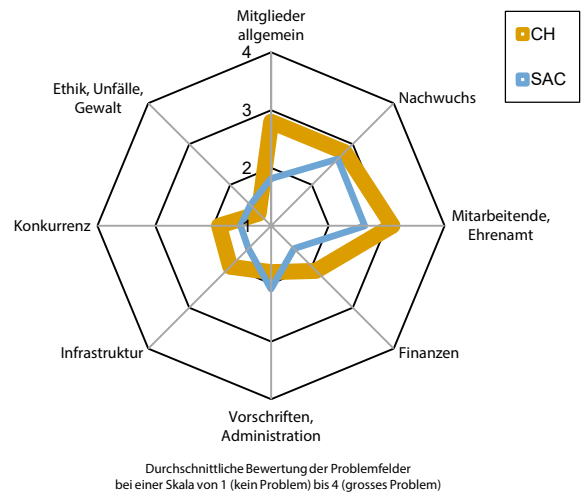
*Vereine mit Einnahmen/Ausgaben über Fr. 3 Mio. wurden ausgeschlossen

Mitgliederbeiträge in Franken (arithmetisches Mittel)

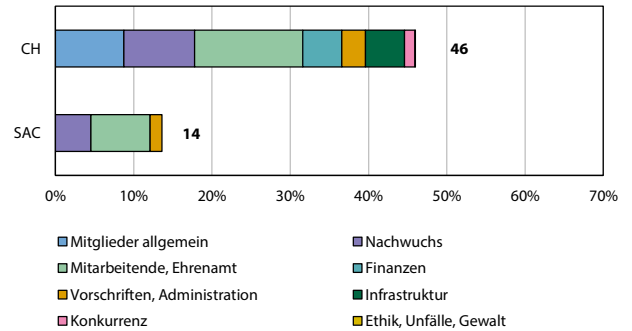
	CH	SAC
Kinder	137	25
Jugendliche	155	58
Erwachsene Aktivmitglieder	222	107

Herausforderungen und Probleme

Sorgenbarometer



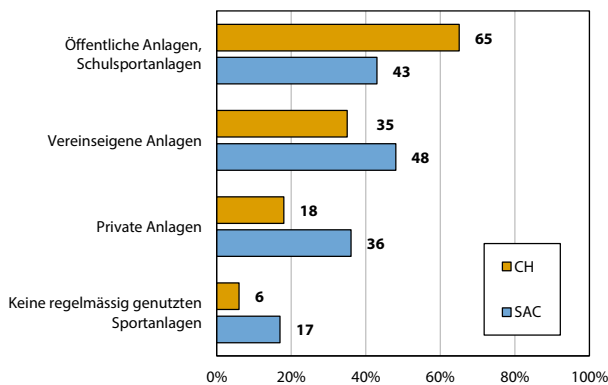
Anteil der Vereine mit existenzbedrohenden Problemen und Verteilung der verschiedenen Problemfelder (in % der Vereine)



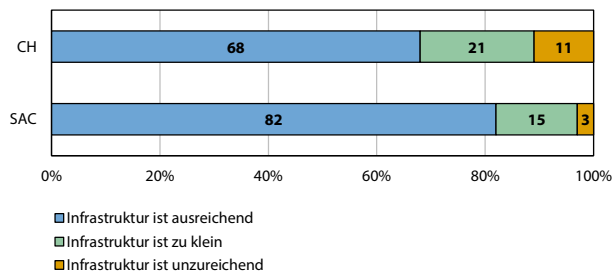
Infrastruktur

Regelmässig genutzte Sportanlagen

(in % der Vereine, Nutzung von mehreren Anlagentypen möglich)



Bedarf an baulicher Infrastruktur (in % der Vereine)



Unterstützung und Dienstleistungen

Gewünschte Unterstützung der SAC-Vereine: Top 10

(in % der Vereine)

Bereiche, bei denen mehr Unterstützung gewünscht wird:	In %
Gewinnung/Bindung von ehrenamtlichen Vorstandsmitgliedern	47
Verwaltungshilfen (z.B. Vereinssoftware)	47
Gewinnung/Bindung von Übungsleiter*innen/Trainer*innen	40
Digitalisierung	37
Ausbildung in Vereinsführung	34
Ausbildungsangebot für Jugendliche für zukünftige Trainer*innentätigkeit	34
Massnahmen für den Umweltschutz	34
Internetauftritt, Social Media	26
Gewinnung/Bindung von freiwilligen Helfer*innen	24
Abwicklung von Formalitäten	24

Beurteilung von Dienstleistungen (in % der SAC-Vereine)

