

# Factsheet Swiss Sailing (SAIL)

Verbandsspezifische Vertiefungsanalysen der nationalen Vereinsbefragung: Sportvereine in der Schweiz  
Schweizer Sportobservatorium c/o Lamprecht und Stamm Sozialforschung und Beratung • www.sportobs.ch • 2023

## Übersicht über die Vereinsbefragung

Vergleich der Teilnahmequoten zwischen den verbandsspezifischen Vertiefungsanalysen und der nationalen Befragung

Anzahl Vereine total		Anzahl angeschriebene Vereine		Anzahl befragte Vereine		Teilnahmequote (in %)	
CH	SAIL	CH	SAIL	CH	SAIL	CH	SAIL
18 688	148	18 229	148	6782	55	37	37

## Vereinsstruktur

Vereinsgrösse und Verteilung der Aktivmitglieder

	In % aller Vereine		In % aller Aktivmitglieder	
	CH	SAIL	CH	SAIL
Kleinvereine (bis 100 Mitglieder)	65	33	22	10
Mittlere Vereine (101–300 Mitglieder)	27	50	38	47
Grossvereine (über 300 Mitglieder)	8	17	40	43

Merkmale der Vereine (in % der Vereine)

		CH	SAIL
Struktur	Einspartenverein	78	69
	Mehrspartenverein	22	31
Alter der Vereine	25 Jahre und jünger	19	3
	26–50 Jahre	24	20
	51–75 Jahre	20	54
	76–100 Jahre	16	9
	Über 100 Jahre	21	14
Kinder- und Jugendanteil an allen Aktivmitgliedern	Keine Kinder/Jugendlichen	23	14
	1–30%	29	71
	31–60%	22	11
Geschlechterzusammensetzung der Aktivmitglieder	61–100%	26	4
	Mehr als 80% Männer	42	20
	60–80% Männer	24	63
	40–60% Männer/Frauen	18	17
Frauenanteil in % aller Aktivmitglieder	60–80% Frauen	6	0
	Mehr als 80% Frauen	10	0
		36	31

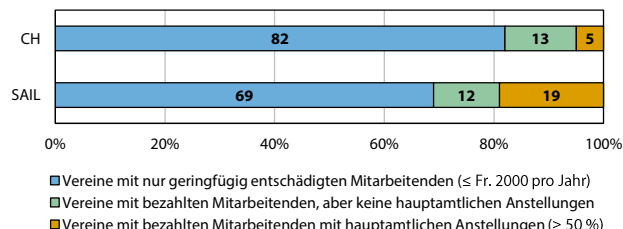
## Freiwillige und bezahlte Mitarbeit

Ehrenamtliche und bezahlte Arbeit im Verein (arith. Mittel)

	CH	SAIL
Anzahl ehrenamtliche Ämter pro Verein	20	19
Anzahl entschädigte Ämter pro Verein*	1	4
Monatlicher Arbeitsaufwand pro Ehrenamt (in Stunden)	11	14
Monatlicher Arbeitsaufwand pro entschädigtes Amt (in Stunden)	47	64

\*Mit Aufwandsentschädigung von über Fr. 2000 pro Jahr

Mitarbeitendenstruktur (in % der Vereine)



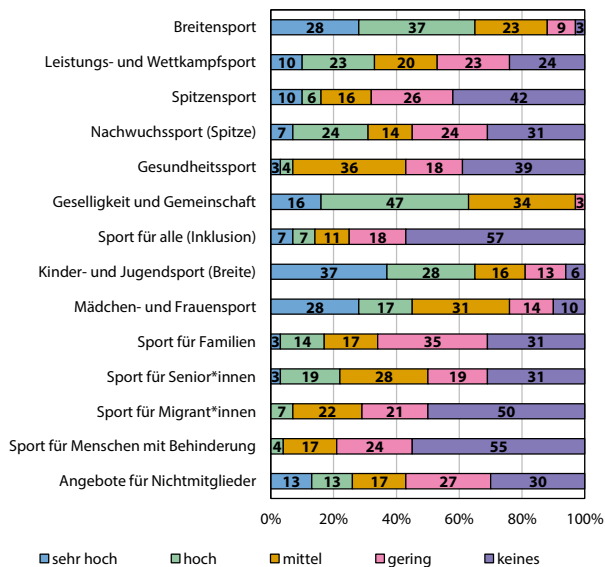
## Angebote und Leistungen

Angebot der Sportvereine (in % der Vereine)

		CH	SAIL
Sportangebot	Eine Sportart	74	92
	2–5 Sportarten	17	8
	Über 5 Sportarten	9	0
Wettkampfteilnahme	Ja	86	100
	Nein	14	0
Organisation von Sportveranstaltungen	Ja	53	78
Organisation von geselligen Anlässen	Nein	47	22
Organisation von geselligen Anlässen	Ja	85	84
Organisation von Sportkursen/Lektionen	Nein	15	16
Organisation von Sportkursen/Lektionen	Ja, nur für Mitglieder	25	31
Organisation von Sportkursen/Lektionen	Ja, auch für Nichtmitglieder	30	41
Organisation von Sportkursen/Lektionen	Nein	45	28

Engagement der SAIL-Vereine (in % der SAIL-Vereine)

Höhe des Engagements in verschiedenen Sportfeldern



Ausrichtung der Vereine (% der Vereine mit starker Ausrichtung auf...)\*

	CH	SAIL
Breiten-, Jugendsport	57	53
Leistungs-, Spitzensport	20	22
Gemeinschaft, Geselligkeit, Werte	59	44
Integration, Diversität	19	10
Gesundheit, Dienstleistung, Inklusion	4	7
Prävention, Ethik, Umweltschutz	22	24

\*Gesamtindikator aus verschiedenen Einzelaussagen

# Finanzen

## Einnahmen und Ausgaben der Vereine

Einnahmen		CH	SAIL	
Arithmetisches Mittel (in Fr.)*		69 261	177 089	
Anteile an Einnahmen (in %)	Mitgliederbeiträge	32	34	
	Aufnahmegebühren, Sonderbeiträge	3	4	
	Einnahmen Kurse und Lektionen	6	18	
	Beiträge J+S	6	1	
	Zuschüsse (Staat, Verbände, Lotterie)	12	5	
	Werbung, Sponsoring	14	3	
	private Spenden	5	1	
	Teilnahmegebühren, Eintrittsgelder	4	5	
	Festwirtschaft, Sonderaktionen	8	9	
	Leistungen gegenüber Dritten	4	15	
sonstige Einnahmen		6	5	
Ausgaben		CH	SAIL	
Arithmetisches Mittel (in Fr.)*		65 923	171 206	
Anteile an Ausgaben (in %)	Personalkosten, Weiterbildung	42	32	
	Infrastrukturkosten	15	18	
	Veranstaltungen, Material, Reisekosten	15	15	
	Verwaltungskosten	5	5	
	Verbandsbeiträge, Lizenzen	8	4	
	Versicherungen, Zinsen, Steuern, etc.	9	22	
	sonstige Ausgaben		6	4

\*Vereine mit Einnahmen/Ausgaben über Fr. 3 Mio. wurden ausgeschlossen

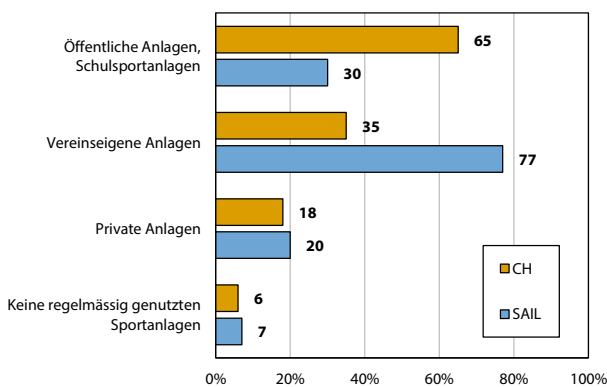
## Mitgliederbeiträge in Franken (arithmetisches Mittel)

	CH	SAIL
Kinder	137	60
Jugendliche	155	190
Erwachsene Aktivmitglieder mit Lizenz	275	248
Erwachsene Aktivmitglieder ohne Lizenz	168	122

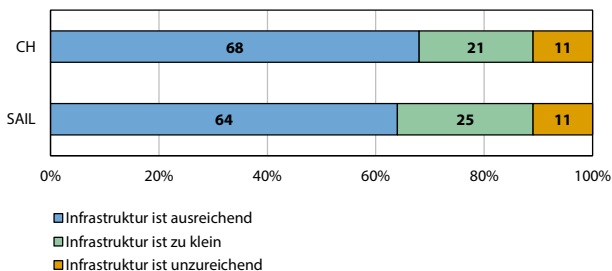
# Infrastruktur

## Regelmässig genutzte Sportanlagen

(in % der Vereine, Nutzung von mehreren Anlagetypen möglich)

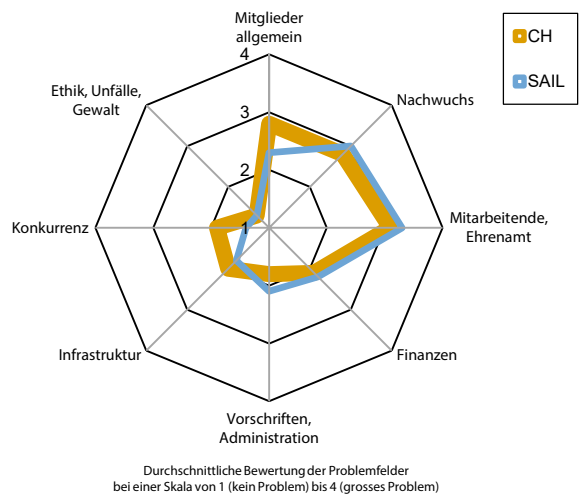


## Bedarf an baulicher Infrastruktur (in % der Vereine)

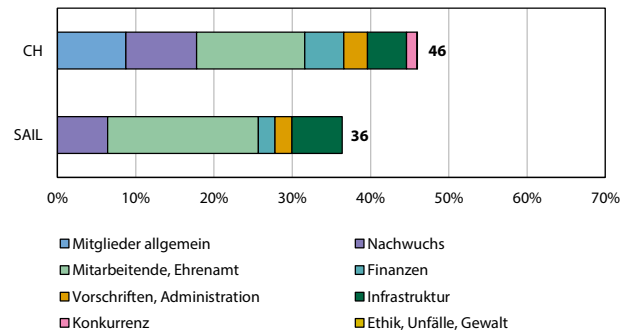


# Herausforderungen und Probleme

## Sorgenbarometer



## Anteil der Vereine mit existenzbedrohenden Problemen und Verteilung der verschiedenen Problemfelder (in % der Vereine)



# Unterstützung und Dienstleistungen

## Gewünschte Unterstützung der SAIL-Vereine: Top 10

(in % der Vereine)

Bereiche, bei denen mehr Unterstützung gewünscht wird:	In %
Material/Ausrüstung	50
Finanzielle Unterstützung	47
Ausbildungsangebot für Jugendliche für zukünftige Trainer*innentätigkeit	41
Gewinnung/Bindung von ehrenamtlichen Vorstandsmitgliedern	38
Politisches Lobbying	38
Marketing/PR/Bekanntheit	34
Gewinnung/Bindung von freiwilligen Helfer*innen	28
Ausbildung von Übungsleiter*innen/Trainer*innen	28
Ausbildungsangebot für Jugendliche für zukünftige Vorstandstätigkeit	28
Abwicklung von Formalitäten	28

## Beurteilung von Dienstleistungen (in % der SAIL-Vereine)

