

Factsheet Swiss Cycling (SRB)

Verbandsspezifische Vertiefungsanalysen der nationalen Vereinsbefragung: Sportvereine in der Schweiz
Schweizer Sportobservatorium c/o Lamprecht und Stamm Sozialforschung und Beratung • www.sportobs.ch • 2023

Übersicht über die Vereinsbefragung

Vergleich der Teilnahmequoten zwischen den verbandsspezifischen Vertiefungsanalysen und der nationalen Befragung

Anzahl Vereine total		Anzahl angeschriebene Vereine		Anzahl befragte Vereine		Teilnahmequote (in %)	
CH	SRB	CH	SRB	CH	SRB	CH	SRB
18 688	413	18 229	411	6782	150	37	36

Vereinsstruktur

Vereinsgrösse und Verteilung der Aktivmitglieder

	In % aller Vereine		In % aller Aktivmitglieder	
	CH	SRB	CH	SRB
Kleinvereine (bis 100 Mitglieder)	65	73	22	32
Mittlere Vereine (101–300 Mitglieder)	27	23	38	38
Grossvereine (über 300 Mitglieder)	8	4	40	30

Merkmale der Vereine (in % der Vereine)

		CH	SRB
Struktur	Einspartenverein	78	80
	Mehrspartenverein	22	20
Alter der Vereine	25 Jahre und jünger	19	24
	26–50 Jahre	24	15
	51–75 Jahre	20	11
	76–100 Jahre	16	14
	Über 100 Jahre	21	36
Kinder- und Jugendanteil an allen Aktivmitgliedern	Keine Kinder/Jugendlichen	23	19
	1–30%	29	30
	31–60%	22	26
Geschlechterzusammensetzung der Aktivmitglieder	61–100%	26	25
	Mehr als 80% Männer	42	45
	60–80% Männer	24	40
	40–60% Männer/Frauen	18	7
Frauenanteil In % aller Aktivmitglieder	60–80% Frauen	6	4
	Mehr als 80% Frauen	10	4
		36	28

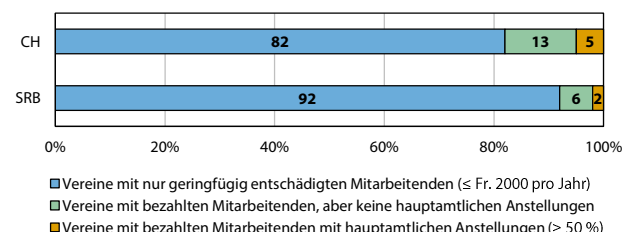
Freiwillige und bezahlte Mitarbeit

Ehrenamtliche und bezahlte Arbeit im Verein (arith. Mittel)

	CH	SRB
Anzahl ehrenamtliche Ämter pro Verein	20	17
Anzahl entschädigte Ämter pro Verein*	1	0.3
Monatlicher Arbeitsaufwand pro Ehrenamt (in Stunden)	11	9
Monatlicher Arbeitsaufwand pro entschädigtes Amt (in Stunden)	47	35

*Mit Aufwandsentschädigung von über Fr. 2000 pro Jahr

Mitarbeitendenstruktur (in % der Vereine)



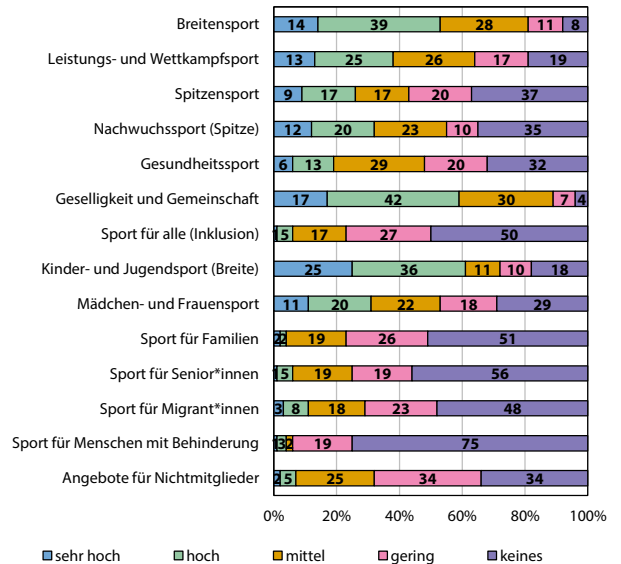
Angebote und Leistungen

Angebot der Sportvereine (in % der Vereine)

		CH	SRB
Sportangebot	Eine Sportart	74	64
	2–5 Sportarten	17	31
	Über 5 Sportarten	9	5
Wettkampfteilnahme	Ja	86	88
	Nein	14	12
Organisation von Sportveranstaltungen	Ja	53	57
Organisation von geselligen Anlässen	Nein	47	43
Organisation von Sportkursen/Lektionen	Ja, nur für Mitglieder	85	78
	Ja, auch für Nichtmitglieder	15	22
	Nein	25	26
	Nein	30	34
	Nein	45	40

Engagement der SRB-Vereine (in % der SRB-Vereine)

Höhe des Engagements in verschiedenen Sportfeldern



Ausrichtung der Vereine (% der Vereine mit starker Ausrichtung auf...)*

	CH	SRB
Breiten-, Jugendsport	57	55
Leistungs-, Spitzensport	20	32
Gemeinschaft, Geselligkeit, Werte	59	37
Integration, Diversität	19	11
Gesundheit, Dienstleistung, Inklusion	4	2
Prävention, Ethik, Umweltschutz	22	30

*Gesamtindikator aus verschiedenen Einzelaussagen

Finanzen

Einnahmen und Ausgaben der Vereine

Einnahmen		CH	SRB	
Arithmetisches Mittel (in Fr.)*		69 261	28 845	
Anteile an Einnahmen (in %)	Mitgliederbeiträge	32	20	
	Aufnahmegebühren, Sonderbeiträge	3	6	
	Einnahmen Kurse und Lektionen	6	3	
	Beiträge J+S	6	7	
	Zuschüsse (Staat, Verbände, Lotterie)	12	15	
	Werbung, Sponsoring	14	30	
	private Spenden	5	3	
	Teilnahmegebühren, Eintrittsgelder	4	3	
	Festwirtschaft, Sonderaktionen	8	6	
	Leistungen gegenüber Dritten	4	1	
sonstige Einnahmen		6	6	
Ausgaben		CH	SRB	
Arithmetisches Mittel (in Fr.)*		65 923	26 359	
Anteile an Ausgaben (in %)	Personalkosten, Weiterbildung	42	20	
	Infrastrukturkosten	15	8	
	Veranstaltungen, Material, Reisekosten	15	42	
	Verwaltungskosten	5	5	
	Verbandsbeiträge, Lizenzen	8	6	
	Versicherungen, Zinsen, Steuern, etc.	9	9	
	sonstige Ausgaben		6	10

*Vereine mit Einnahmen/Ausgaben über Fr. 3 Mio. wurden ausgeschlossen

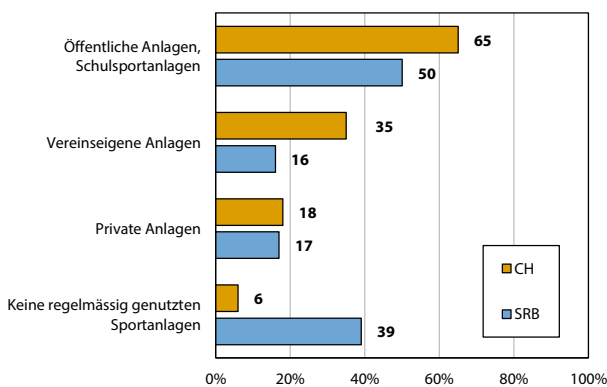
Mitgliederbeiträge in Franken (arithmetisches Mittel)

	CH	SRB
Kinder	137	77
Jugendliche	155	74
Erwachsene Aktivmitglieder mit Lizenz	275	97
Erwachsene Aktivmitglieder ohne Lizenz	168	92

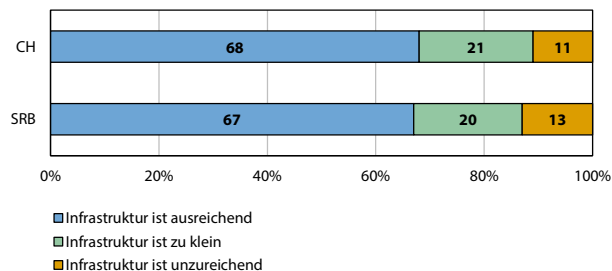
Infrastruktur

Regelmässig genutzte Sportanlagen

(in % der Vereine, Nutzung von mehreren Anlagentypen möglich)

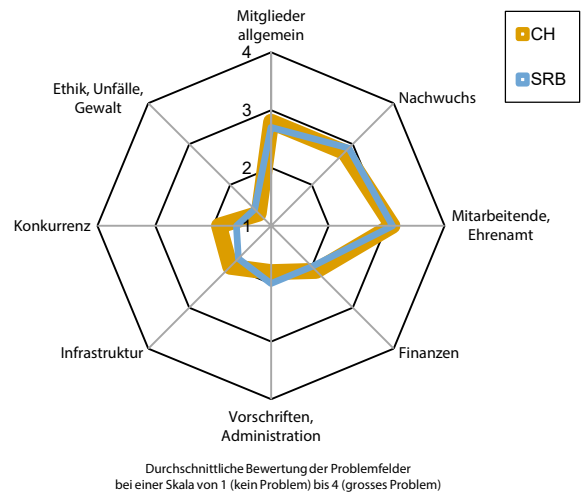


Bedarf an baulicher Infrastruktur (in % der Vereine)

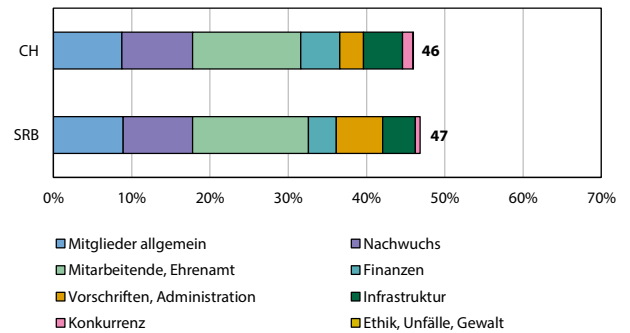


Herausforderungen und Probleme

Sorgenbarometer



Anteil der Vereine mit existenzbedrohenden Problemen und Verteilung der verschiedenen Problemfelder (in % der Vereine)



Unterstützung und Dienstleistungen

Gewünschte Unterstützung der SRB-Vereine: Top 10

(in % der Vereine)

Bereiche, bei denen mehr Unterstützung gewünscht wird:	In %
Finanzielle Unterstützung	42
Mitgliedergewinnung/-bindung	40
Gewinnung/Bindung von Übungsleiter*innen/Trainer*innen	37
Talentförderung	37
Organisation Wettkämpfe und Events	33
Sportinfrastruktur	30
Ausbildung von Übungsleiter*innen/Trainer*innen	29
Ausbildungsangebot für Jugendliche für zukünftige Trainer*innentätigkeit	28
Ausbildungsangebot für Jugendliche für zukünftige Vorstandstätigkeit	23
Material/Ausrüstung	23

Beurteilung von Dienstleistungen (in % der SRB-Vereine)

