

*Swiss Olympic Forum
Interlaken, 11. Mai 2017*

Die Sportvereine in der Schweiz

Entwicklungen, Herausforderungen, Perspektiven

- **Zentrale Befunde**
- **Factsheets Verbände**

Dr. Markus Lamprecht, Dr. Rahel Bürgi

Observatorium Sport und Bewegung Schweiz

Lamprecht & Stamm Sozialforschung und Beratung AG

Sportvereine in der Schweiz

Entwicklungen, Herausforderungen und Perspektiven



Wissenschaftliche Studie

Durchführung:

- Observatorium
Sport und Bewegung Schweiz
(www.sportobs.ch)
c/o Lamprecht & Stamm
Sozialforschung und Beratung

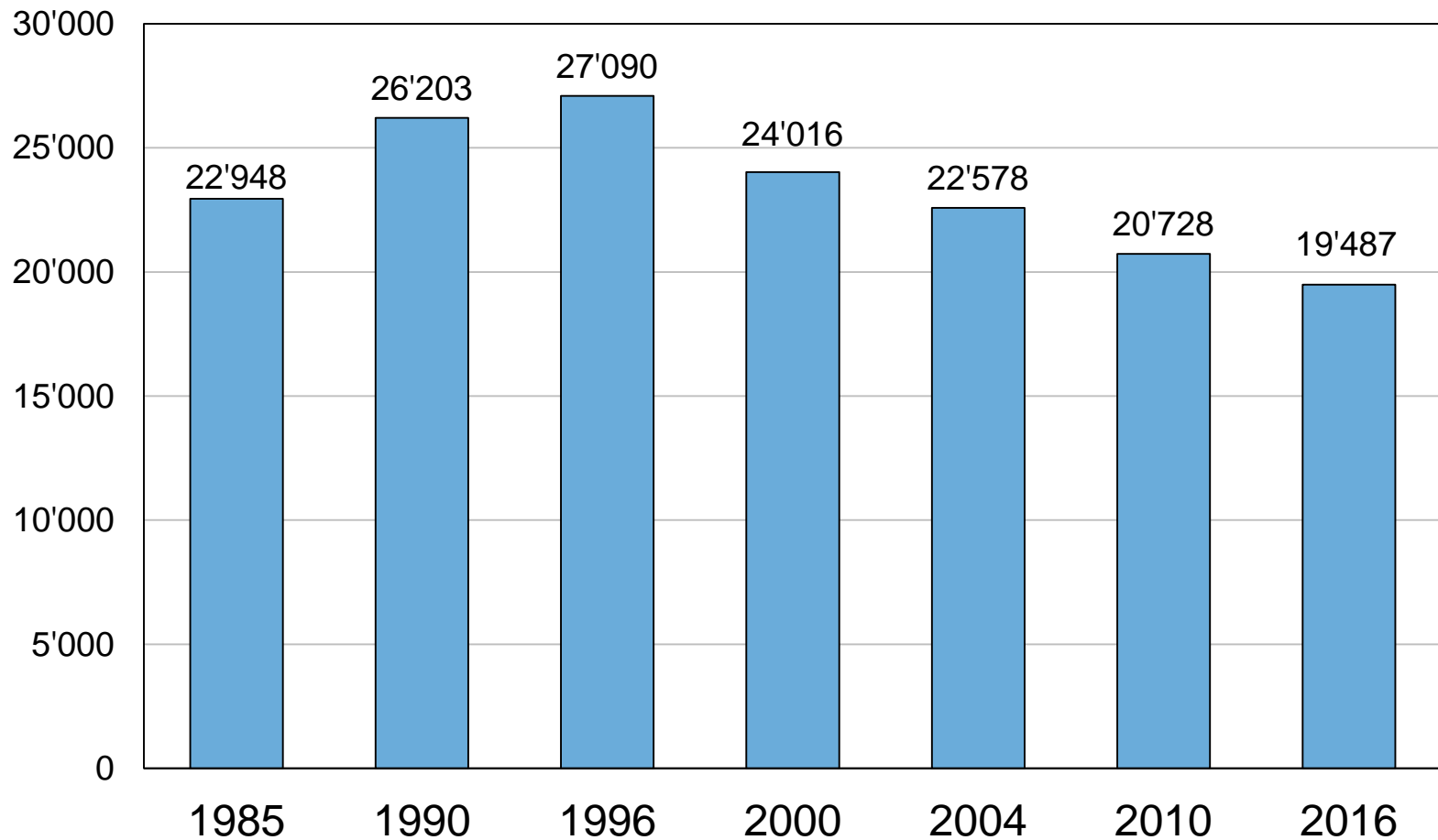
Im Auftrag von:

- Swiss Olympic
- Bundesamt für Sport (BASPO)
- Schweizerische Gemeinnützige Gesellschaft (SGG)

Sportvereine in der Schweiz: Vorgehen

- **Verbandsbefragung Online:**
Vollerhebung aller 86 Verbände, offizielle Swiss Olympic Statistik
- **Vereinsbefragung Online:**
Angaben von 5335 Sportvereinen, Teilnahmequote: 35 Prozent
(fast 27 Prozent aller CH-Sportvereine)
- **Bevölkerungsbefragungen:**
Vereinspezifische Analysen von „Sport Schweiz 2014“,
„Freiwilligen-Monitor 2016“
- **Vergleichsbasis:**
Vereinsbefragung von 1996
Verbandsbefragung von 2004
Vereinsbefragung 2010

Anzahl Sportvereine in der Schweiz Entwicklung 1985-2016



Struktur und Entwicklung der Sportvereine

	in Prozent aller Vereine	in Prozent aller Aktivmitglieder	in Prozent aller Kinder und Jugendlichen
Kleinvereine (bis 100 Mitglieder)	68	24	20
Mittlere Vereine (101 bis 300 Mitglieder)	24	34	43
Grossvereine (über 300 Mitglieder)	8	42	37

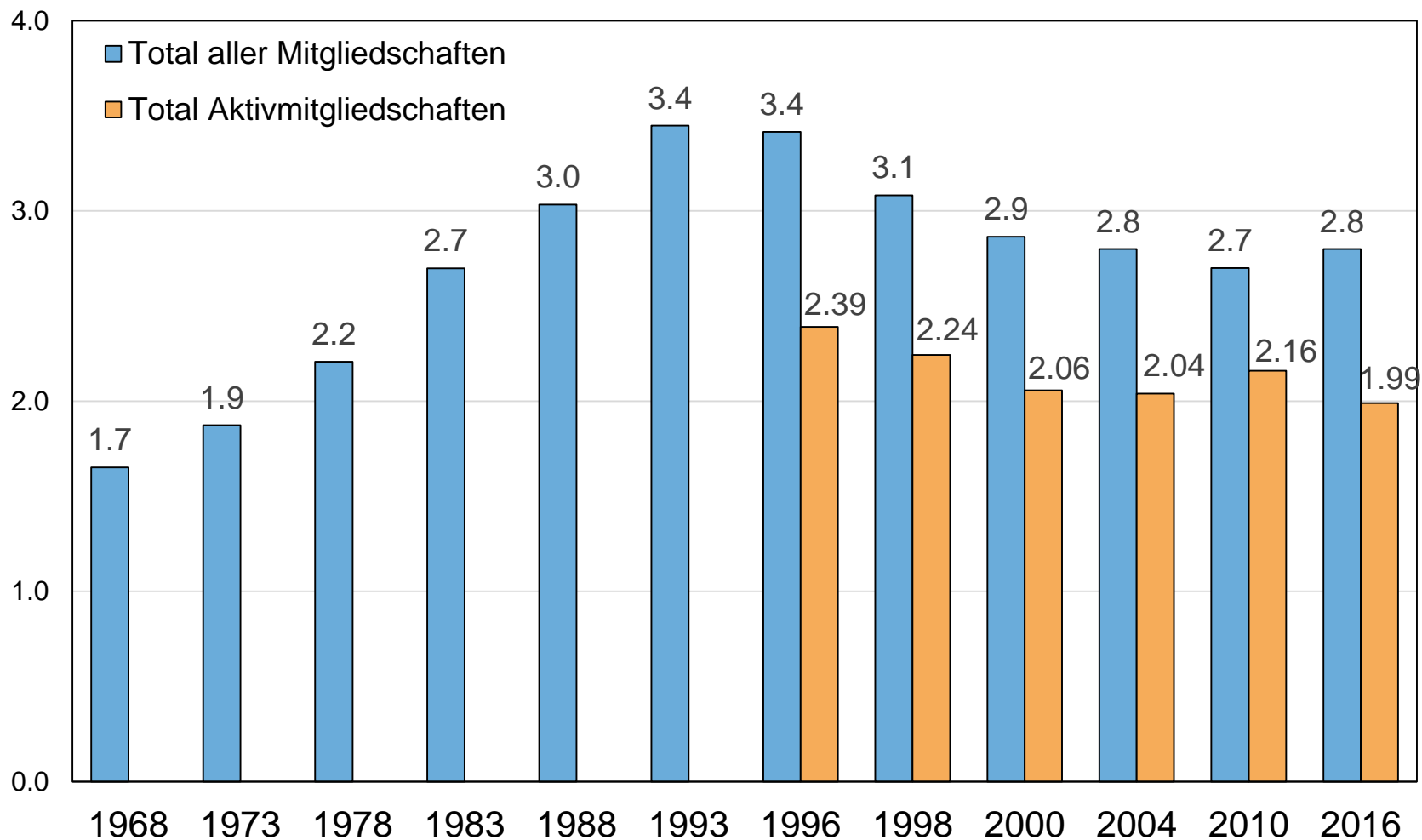
Struktur und Entwicklung der Sportvereine

In Prozent aller Vereine

	2016	2010	1996
Kleinvereine (bis 100 Mitglieder)	68	65	68
Mittlere Vereine (101 bis 300 Mitglieder)	24	27	28
Grossvereine (über 300 Mitglieder)	8	8	4

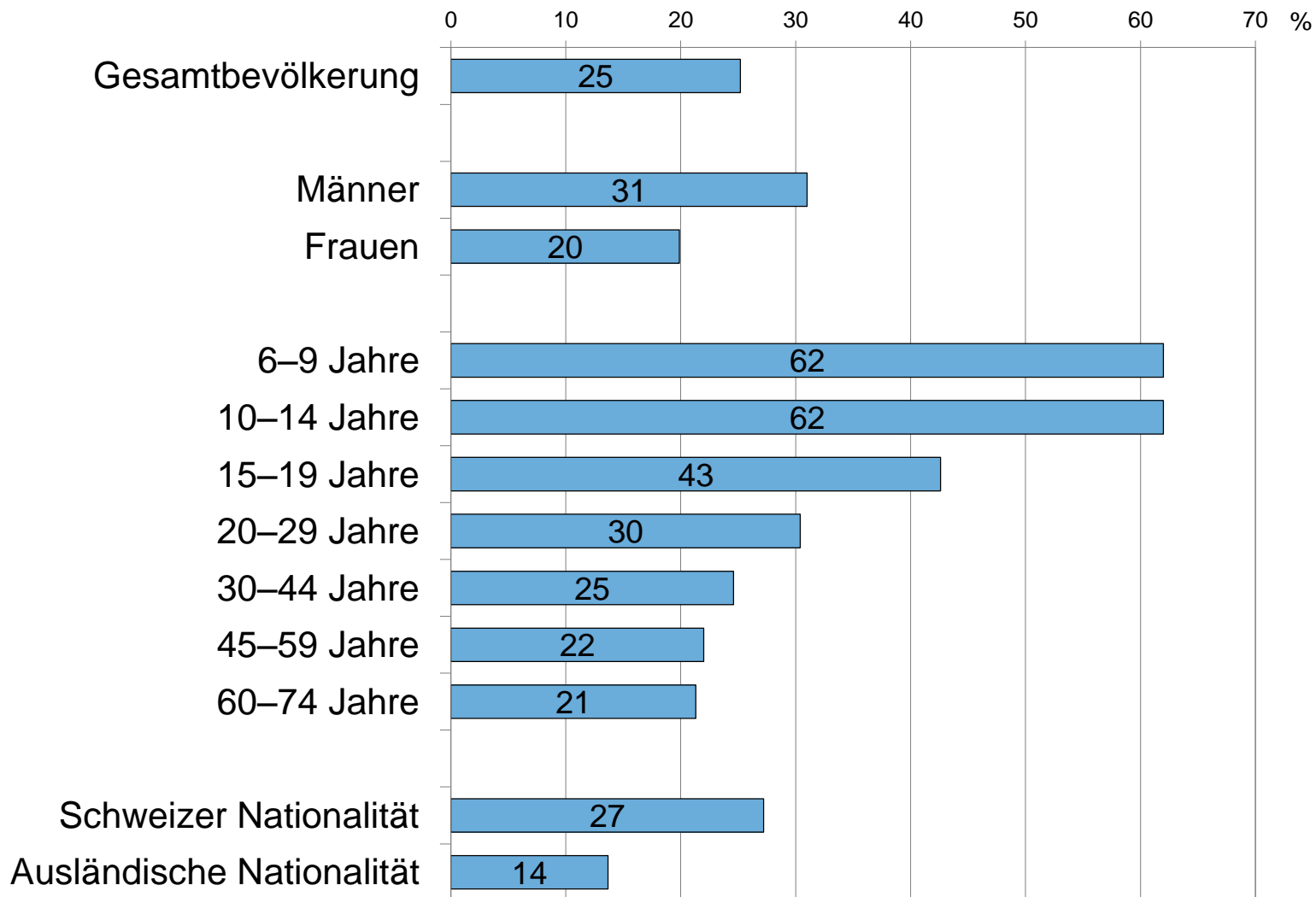
Mitgliederzahlen der Schweizer Sportvereine

Entwicklung 1968 – 2016 (in Mio.)

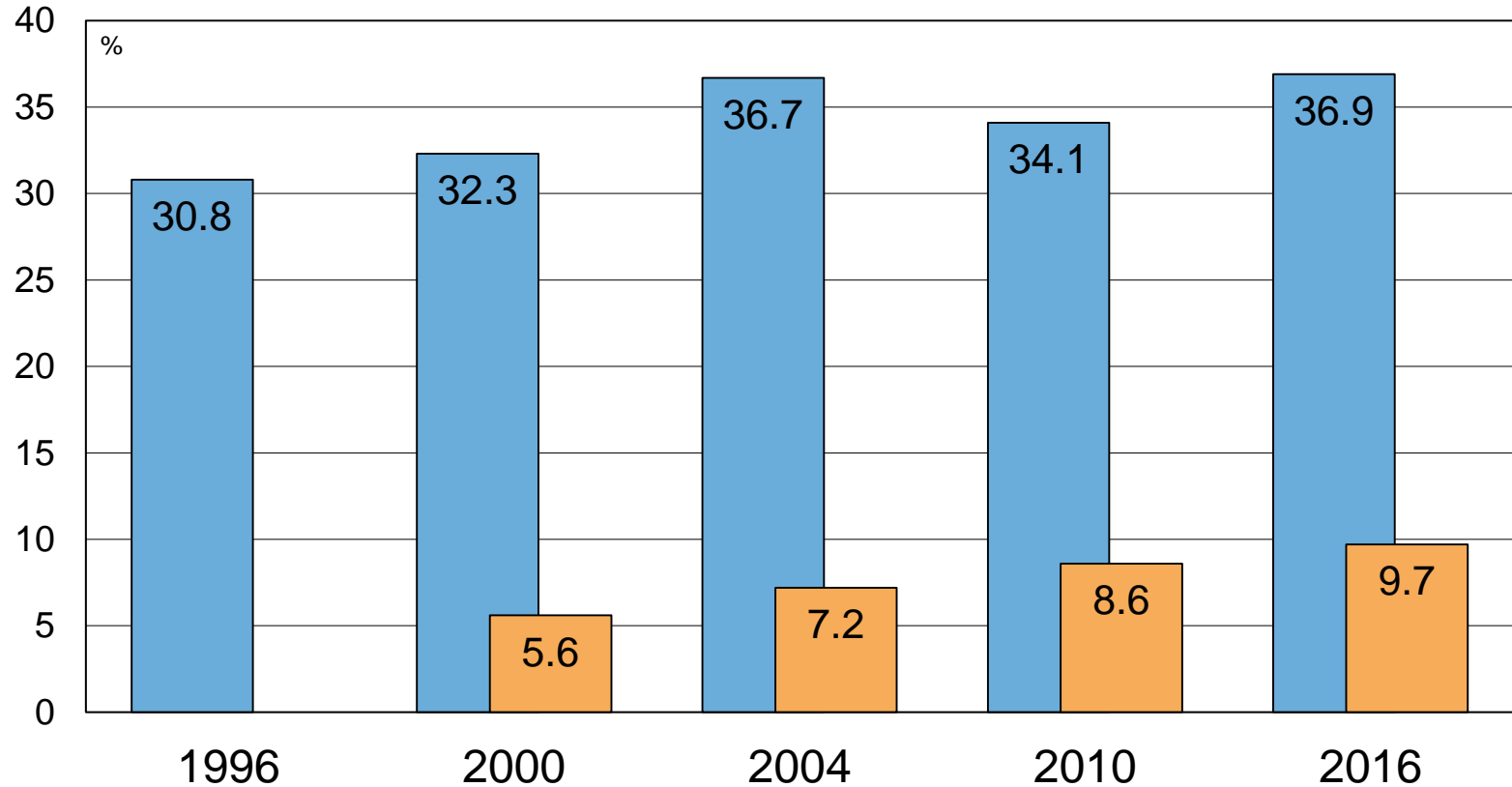


Mitgliedschaft im Sportverein

Bevölkerungsanteil, der Aktivmitglied in einem Sportverein ist (in %)



Kinder- und Jugendanteil in den Vereinen 1996–2016 (in Prozent)



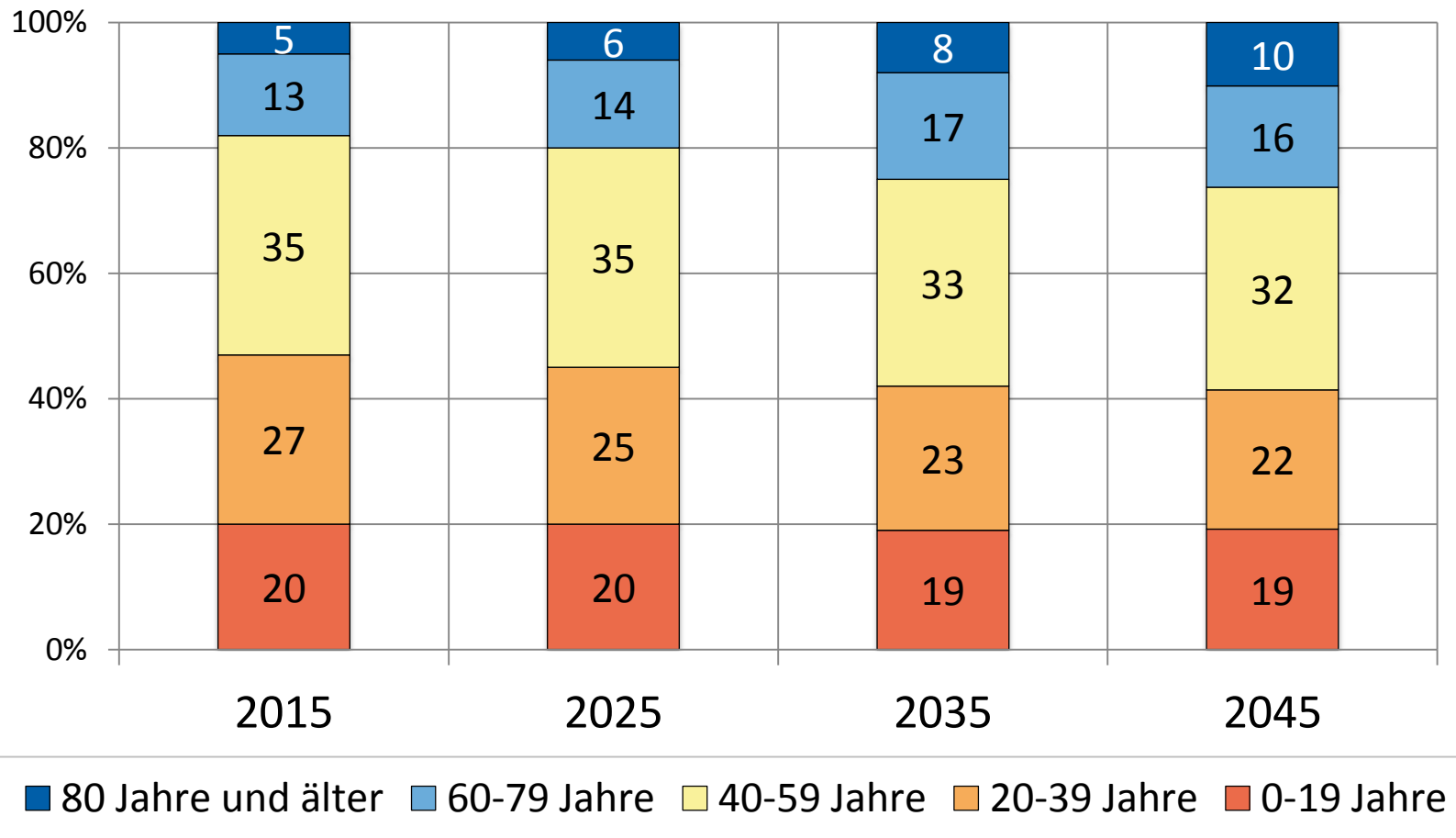
■ Anteil Kinder und Jugendlicher (≤ 20 Jahre)

■ Anteil Kinder (≤ 10 Jahre (2000/2004); < 10 Jahre (2010/2016))

EXKURS: Demographischer Wandel

Schweizer Wohnbevölkerung: 2016: 8.4 Mio., 2045: 10.2 Mio.

Mittleres Szenario der Bevölkerungsentwicklung 2015-2045 des BFS



Angebote und Leistungen

- *Die Sportvereine sorgen für ein breites und vielfältiges Sportangebot.*
- *Die Vereine sind die Träger des Leistungs- und Wettkampfsports.*
- *Die Vereine bieten viel Breiten- und Gesundheitssport.*
- *Die Vereine leisten viel Jugendarbeit.*
- *Die Vereine bieten Gemeinschaft und Geselligkeit*
- *Die Vereine erfüllen viele Gemeinwohl- und Integrationsaufgaben.*

Angebotene Sportarten

Sportarten, die von den Vereinen angeboten werden



Angebote und Leistungen der Sportvereine

- *85% organisieren gesellige Anlässe*
- *58% organisieren Sportveranstaltungen*
- *58% organisieren Kurse und Lektionen*



Mitgliederbeiträge

Durchschnittliche Jahresbeiträge in Franken, 1996-2016

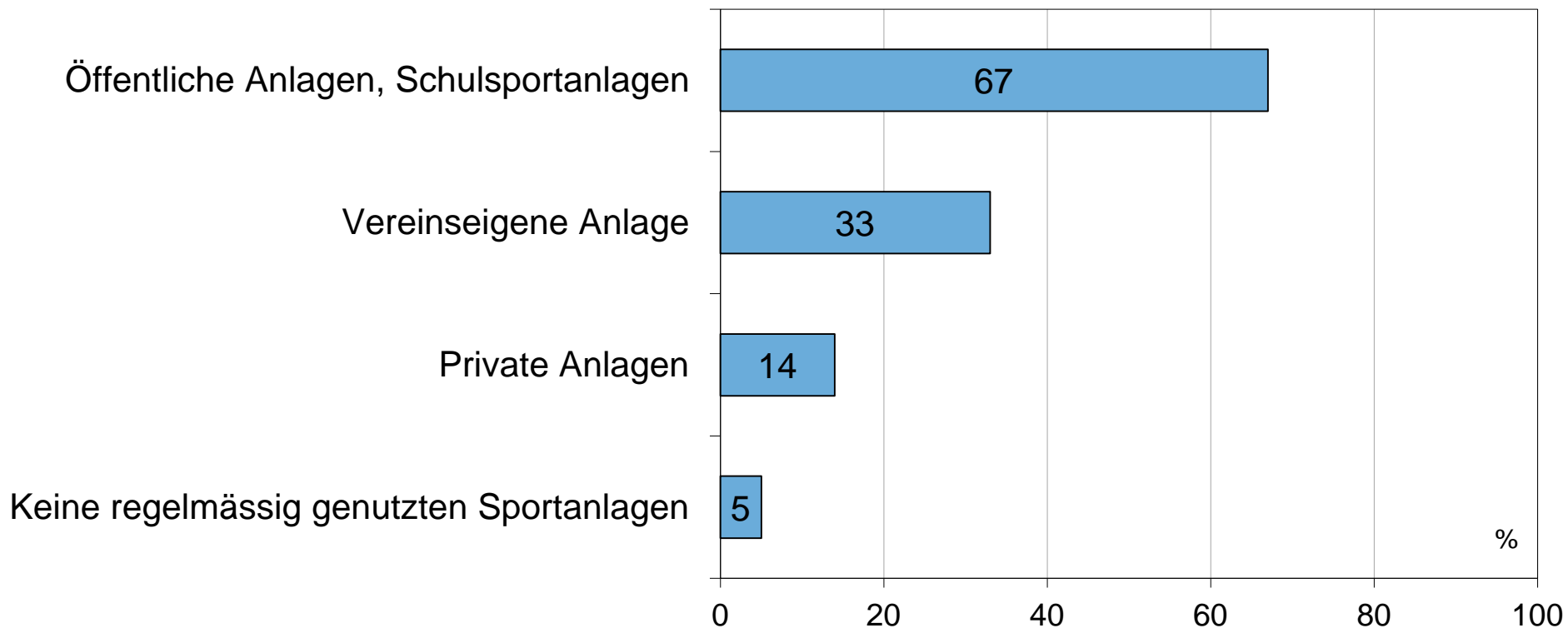
	1996	2010	2016
Kinder	54.–	89.–	112.–
Junioren	69.–	109.–	126.–
Aktivmitglieder mit Lizenz	140.–	212.–	232.–
Aktivmitglieder ohne Lizenz	90.–	135.–	136.–

Einnahmen der Schweizer Sportvereine (in %)

Einnahmen Ø: CHF 60'000.- / Ausgaben Ø: CHF 59'000.-

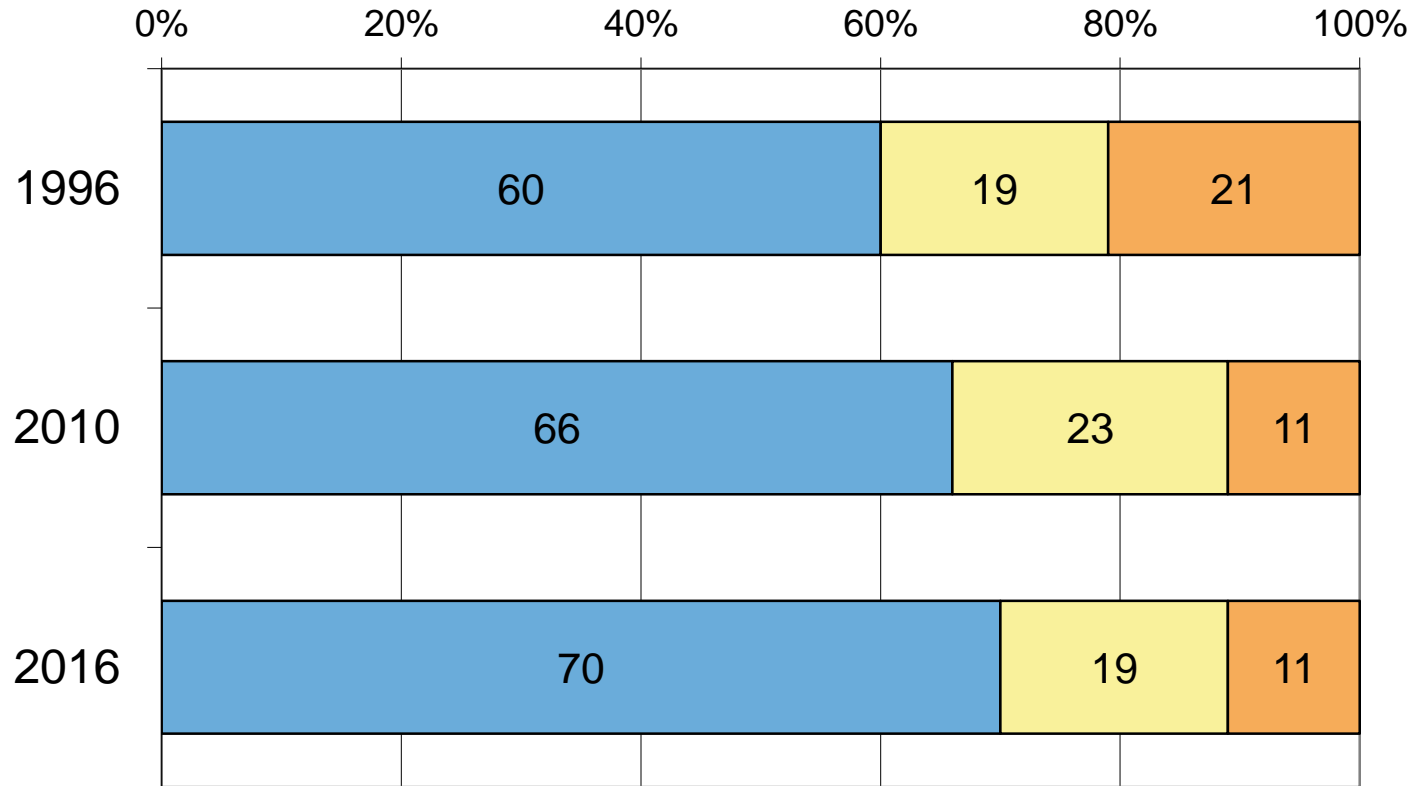
	in %
Mitgliederbeiträge	32.2
Aufnahmegebühren, Sonderbeiträge	4.1
Einnahmen aus Kursen und Lektionen	4.0
Beiträge J+S	5.4
Zuschüsse von Gemeinden, Kantonen, Sportverbänden, Lotterien	8.7
Werbung, Sponsoren	13.6
private Spenden	3.0
Teilnahmegebühren, Eintrittsgelder	5.0
Festwirtschaft, Sonderaktionen	12.7
Leistungen gegenüber Dritten, Zins- und Mieteinnahmen	4.2
sonstige Einnahmen	7.1

Infrastruktur



- *Jeden Tag werden etwa 25'000 Stunden Vereinssport in öffentlichen Sportanlagen getrieben.*
- *Für eine Stunde Nutzung bezahlen die Vereine durchschnittlich Fr. 4.60.*

Bedarf an Sportinfrastruktur

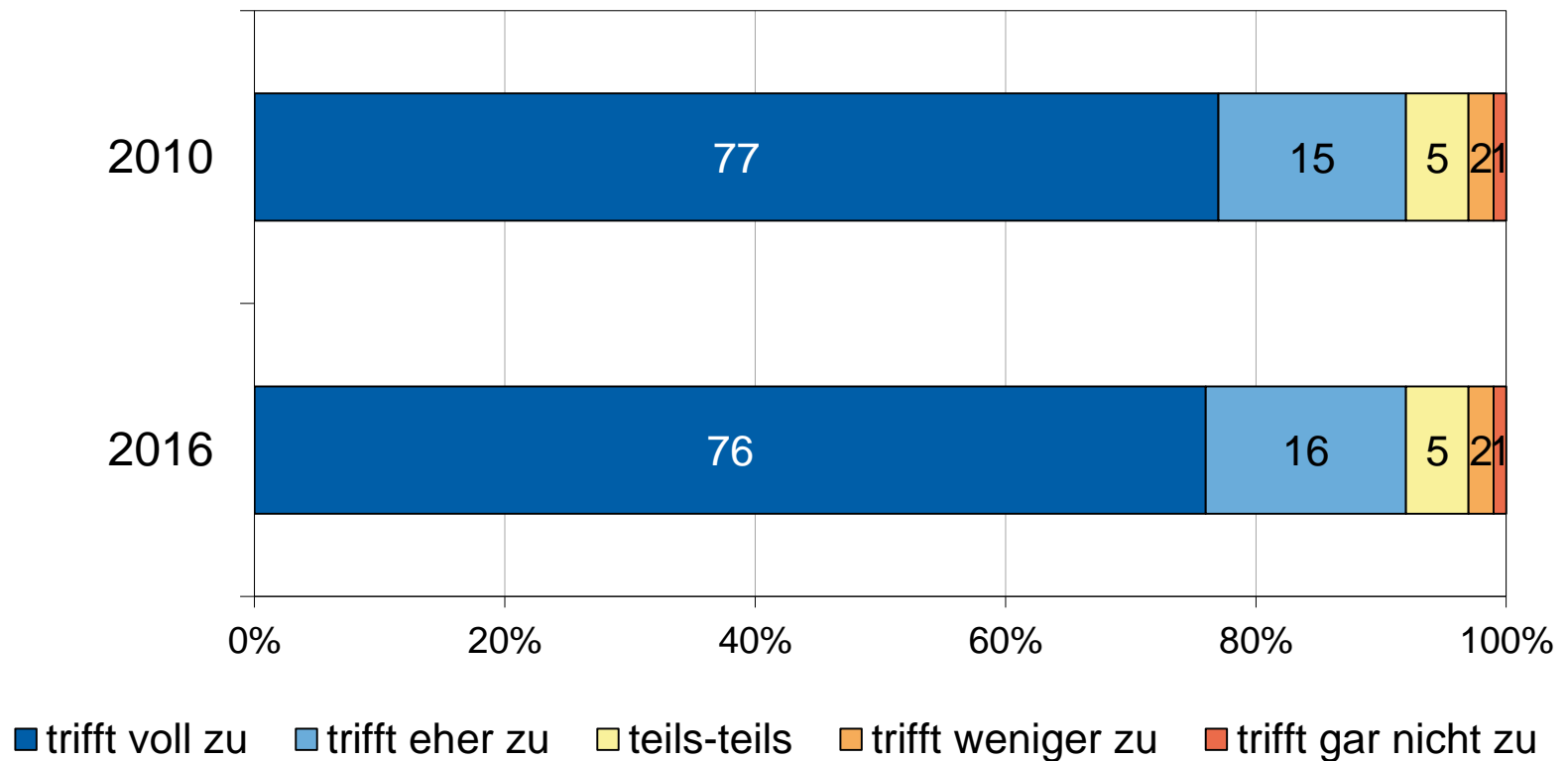


■ Infrastruktur ist ausreichend
■ Infrastruktur ist unzureichend

■ Infrastruktur ist zu klein

Ehrenamtliche Arbeit

„Unser Verein lebt in erster Linie vom ehrenamtlichen Engagement seiner Mitglieder.“
Zustimmung in % aller Schweizer Vereine

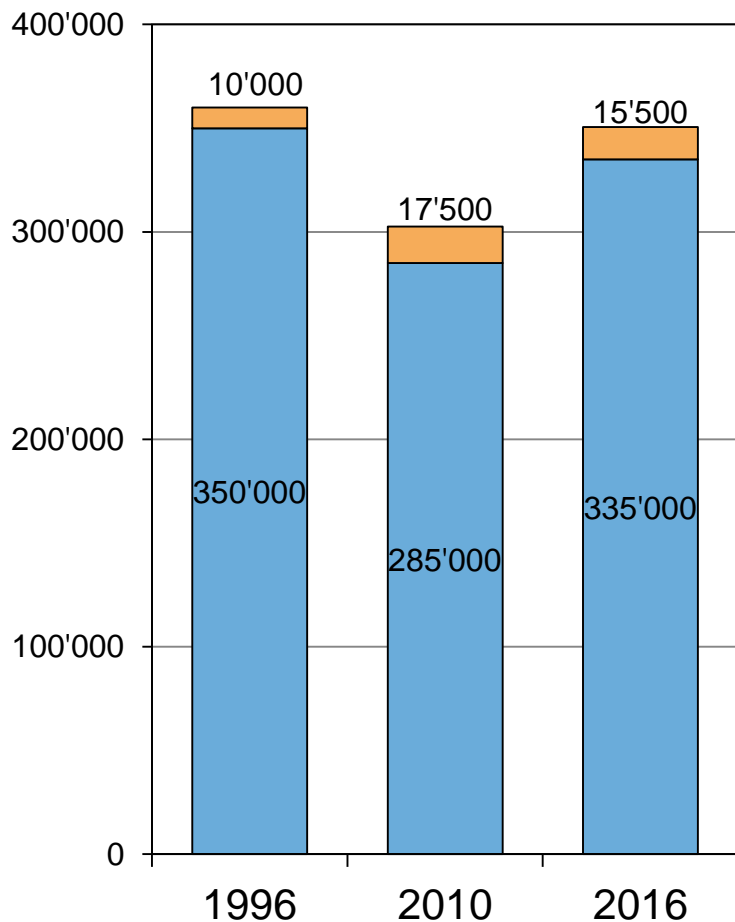


Ehrenamtliche und entschädigte Arbeit

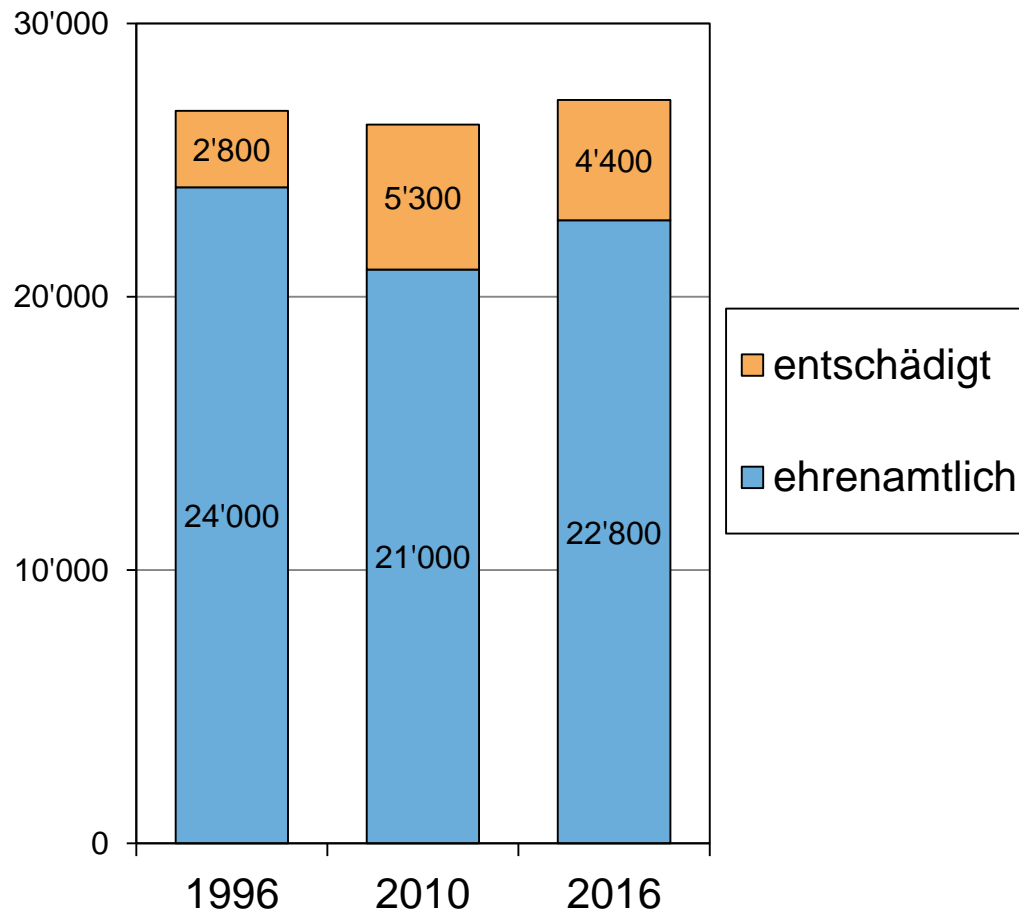
	ehrenamtlich/ unentgeltlich	entschädigt/ bezahlt
Anzahl Ämter im CH-Vereinssport	335'000 96%	15'500 4%
Durchschnittlicher Arbeitsaufwand pro Person und Monat	11 Std.	46 Std.
Geschätzter Gesamtaufwand in Vollzeitstellen (VZÄ)	22'800 84%	4'400 16%
Geschätzter «Gesamtwert» in CHF	1'950 Mio.	380 Mio.

Ehrenamtliche und entschädigte Arbeit

Anzahl Ämter



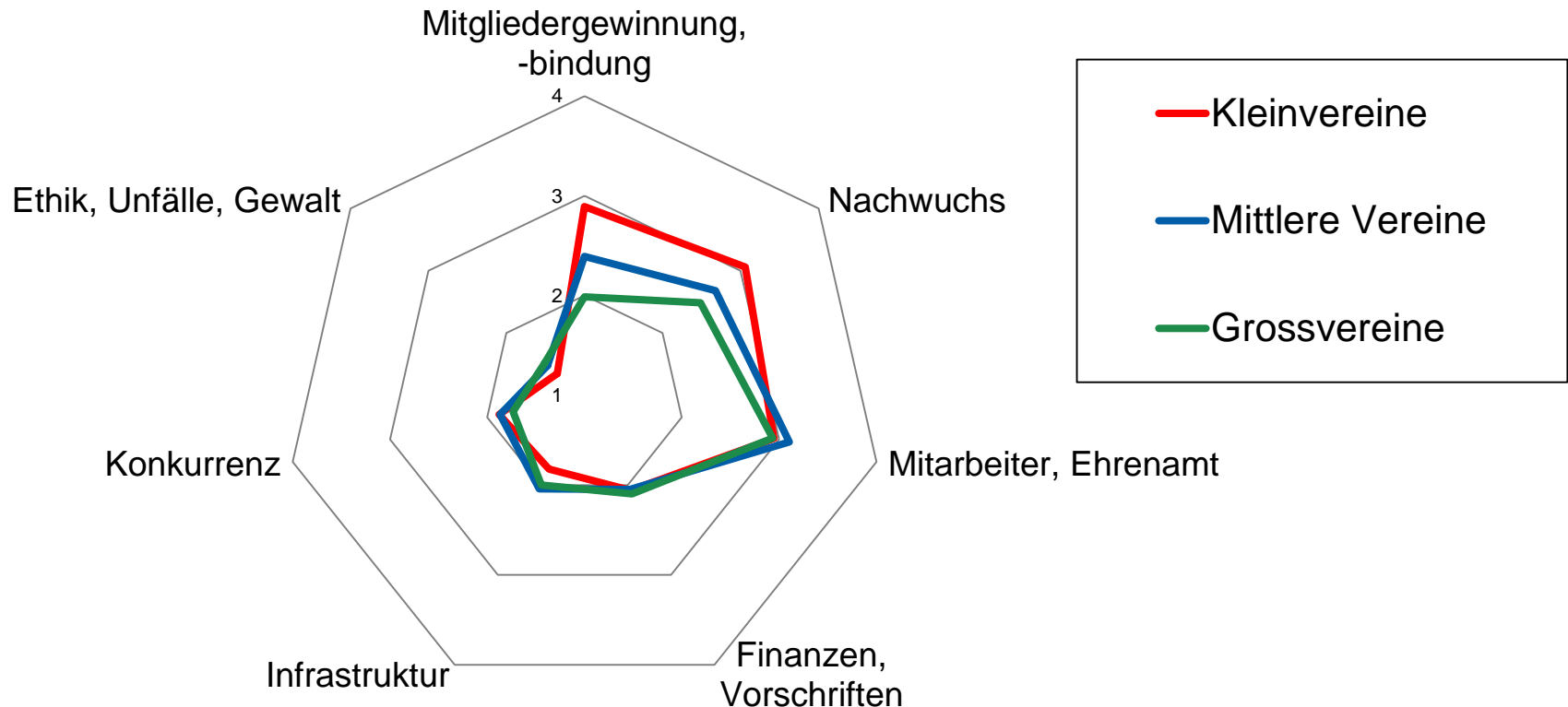
Geschätzter Gesamtaufwand in Vollzeitstellen



entschädigt
ehrentamtlich

Sorgenbarometer

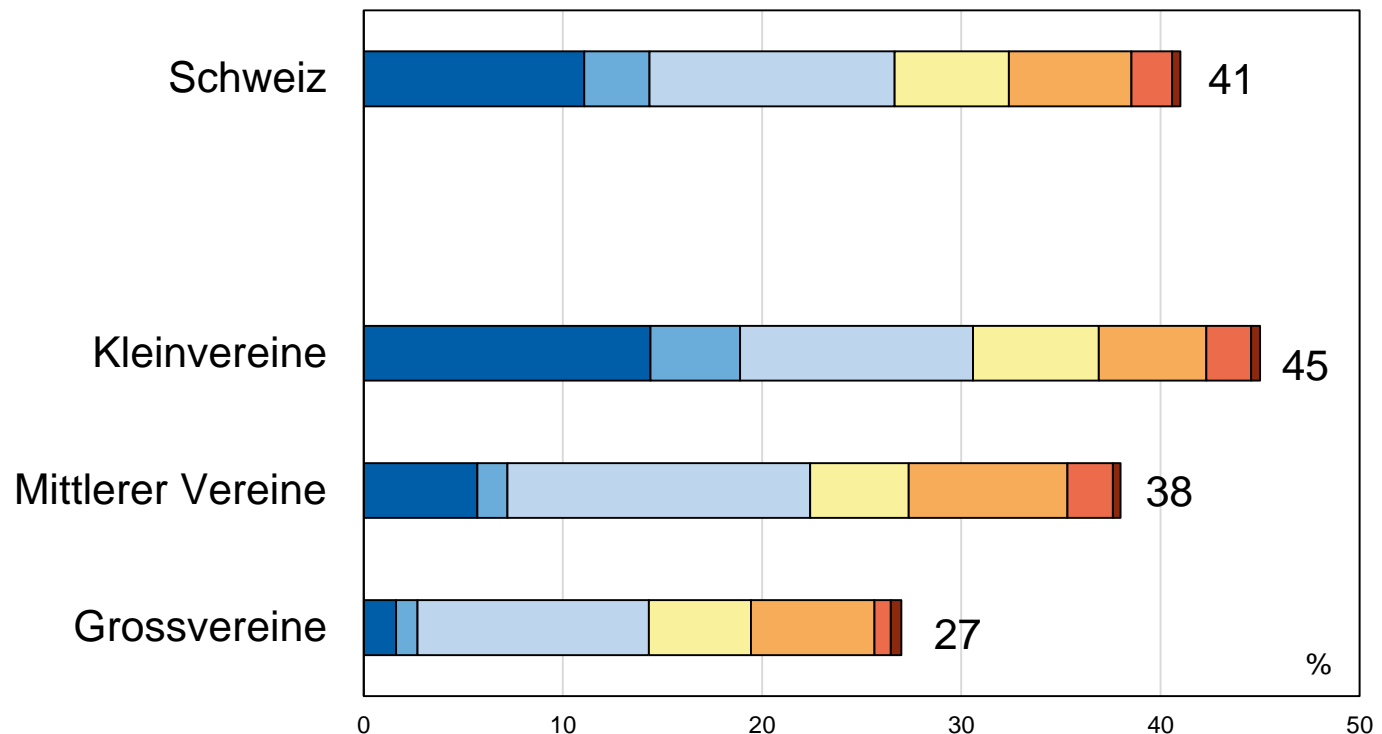
Unterschiedliche Problemfelder je nach Verband und Verein



1=kein Problem, 2=kleineres Problem, 3=mittleres Problem, 4=grösseres Problem

Sorgenbarometer

Anteil Vereine mit existenzbedrohenden Problemen



■ Mitgliedergewinnung

■ Nachwuchs

■ Ehrenamt

■ Finanzen

■ Infrastruktur

■ Konkurrenz

■ Ethik, Unfälle, Gewalt

Fazit

- *In der Schweiz gibt es (nach wie vor) eine grosse und vielfältige Vereinslandschaft.*
- *Die Vereine erbringen viele Leistungen für den Sport und für die Gesellschaft.*
- *Freiwilligenarbeit und kostengünstige Sportanlagen sind essentiell für die Vereine.*
- *Die Vereine stehen grossen Herausforderungen gegenüber, die je nach Sportart, Vereinsgrösse, Vereinsstruktur oder Region unterschiedlich gelagert sind.*

Factsheets für Verbände

Factsheet Swiss Volley (VOLL)

Verbandsanalyse der nationalen Vereinsstudie: Sportvereine in der Schweiz – Entwicklungen, Herausforderungen, Perspektiven
 Observatorium Sport und Bewegung Schweiz • www.sportobs.ch • 2017

Übersicht über die Vereinsbefragung

Der Vergleich der Schweizer Volleyballvereine (VOLL-Vereine) mit allen Schweizer Sportvereinen beruht auf der nationalen Vereinsbefragung 2016.

Anzahl Vereine total		Anzahl angeschriebene Vereine		Anzahl befragte Vereine		Teilnahmerate (in %)	
CH	VOLL	CH	VOLL	CH	VOLL	CH	VOLL
18 487	503	15 082	466	5335	160	35	34

Vereinsstruktur

Vereinsgrösse und Verteilung der Aktivmitglieder

	In % aller Vereine		In % aller Aktivmitglieder	
	CH	VOLL	CH	VOLL
Kleinvereine (bis 100 Mitglieder)	68	58	24	24
Mittlere Vereine (101–300 Mitglieder)	24	32	34	40
Grossvereine (über 300 Mitglieder)	8	10	42	36

Merkmale der Vereine (in % der Vereine)

	CH	VOLL
Struktur		
Einpartenverein	79	72
Mehrsportverein	21	28
Alter des Vereins		
25 Jahre und jünger	18	27
26–50 Jahre	25	52
51–75 Jahre	20	8
76–100 Jahre	16	3
Über 100 Jahre	21	10
Kinder- und Jugendanteil der Aktivmitglieder		
Keine Kinder/Jugendlichen	24	15
1–30%	32	19
31–60%	23	42
61–100%	21	24
Geschlechterzusammensetzung der Aktivmitglieder		
Mehr als 80% Männer	49	8
60–80% Männer	22	1
40–60% Frauen	13	23
Mehr als 60% Frauen	16	68
Frauenanteil		
In % der Aktivmitglieder	36	66

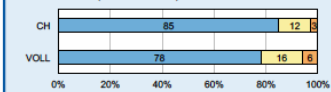
Freiwillige und bezahlte Mitarbeit

Anzahl Ämter pro Verein (arithmetisches Mittel)

	CH	VOLL
Anzahl ehrenamtliche Ämter pro Verein	18	25
Anzahl entschädigte Ämter pro Verein *	1	1
Anzahl Ämter pro Verein gesamt	19	26

* Mit Aufwandsentschädigung von über CHF 2000 pro Jahr

Mitarbeiterstruktur (in % der Vereine)



■ Nur unentgeltliche Mitarbeitende
 ■ Mind. ein Mitarbeitender mit Entschädigung von über CHF 2000 pro Jahr
 ■ Mind. ein Mitarbeitender mit hauptamtlicher Anstellung

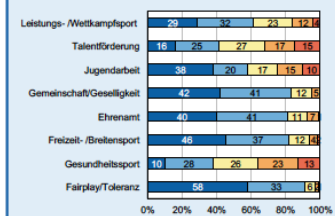
Angebote und Leistungen

Angebot der Sportvereine (in % der Vereine)

	CH	VOLL
Sportangebot		
Eine Sportart	66	76
2–5 Sportarten	22	10
Über 5 Sportarten	12	14
Wettkampfteilnahme		
Ja	69	99
Nein	11	1
Organisation von Sportveranstaltungen		
Ja	58	59
Nein	42	41
Organisation von geselligen Anlässen		
Ja	65	81
Nein	15	19
Organisation von Sportkursen/Lektionen		
Ja, nur für Mitglieder	25	30
Ja, auch für Nicht-Mitglieder	33	17
Nein	42	53

Engagement der VOLL-Vereine (in % der VOLL-Vereine)

Unser Verein engagiert sich für / baut auf...



Ausrichtung der Vereine (% der Vereine mit starker Ausrichtung auf...)*

	CH	VOLL
Leistung, Wettkampf	34	44
Jugend	42	51
Geselligkeit, Tradition	44	31
Dienstleistung	18	16
Integration, Soziales	26	26
Ethik, Prävention	25	24
Region, Gemeinde	33	35
Mitbestimmung, Planung	43	42

* Gesamtdikator aus verschiedenen Einzelaussagen

Finanzen

Einnahmen und Ausgaben der Vereine

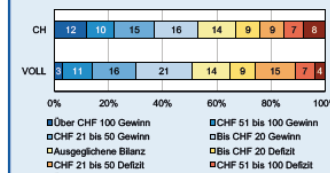
	CH	VOLL
Einnahmen		
Arithmetisches Mittel (in CHF)*	60 207	62 279
Anteil Mitgliederbeiträge (in %)	32	27
Anteil Werbung/Sponsoring (in %)	14	25
Ausgaben		
Arithmetisches Mittel (in CHF)*	59 148	64 262
Anteil Personalkosten (in %)	33	48
Anteil Kosten Sportanlagen (in %)	15	6

* Vereine mit Einnahmen/Ausgaben über CHF 3 Mio. wurden ausgeschlossen

Mitgliederbeiträge in CHF (arithmetisches Mittel)

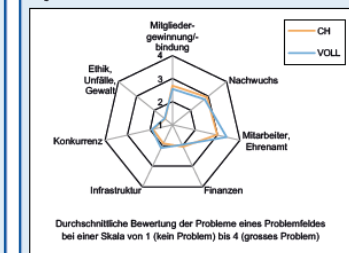
	CH	VOLL
Kinder	112	82
Jugendliche	126	122
Erwachsene Aktivmitglieder mit Lizenz	232	294
Erwachsene Aktivmitglieder ohne Lizenz	136	185

Bilanz pro Aktivmitglied in CHF (in % der Vereine)



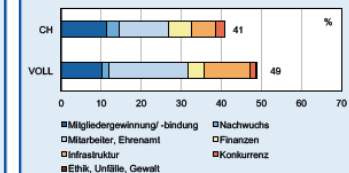
Herausforderungen und Probleme

Sorgenbarometer



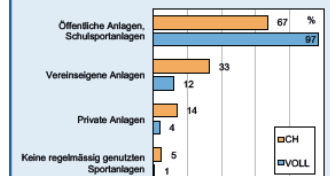
Durchschnittliche Bewertung der Probleme eines Problemfeldes bei einer Skala von 1 (kein Problem) bis 4 (grosses Problem)

Anteil der Vereine mit existenzbedrohenden Problemen und Verteilung der verschiedenen Problemfelder (in % der Vereine)

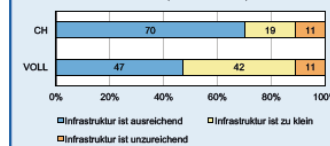


Infrastruktur

Regelmässig genutzte Sportanlagen (in % der Vereine, Mehrfachnutzung möglich)



Bedarf an baulicher Infrastruktur (in % der Vereine)

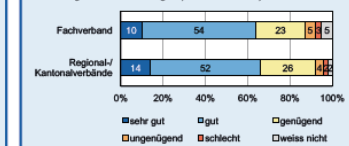


Unterstützung und Dienstleistungen

Gewünschte Unterstützung: Top 10 (in % der Vereine)

Unterstützung	In %
Gewinnung/Bindung von Übungsleitern/Trainern	54
Ausbildung von Übungsleitern/Trainern	47
Finanzen	43
Sportinfrastruktur	35
Mitgliedererwerbungs-/bindung	35
Ausbildungsangebot für Jugendliche für Trainertätigkeit	28
Material/Ausrüstung	28
Gewinnung/Bindung ehrenamtlicher Vorstandsmitglieder	26
Ausbildungsangebot für Jugendliche für Vorstandstätigkeit	17
Talentförderung	17

Beurteilung von Dienstleistungen (in % der Vereine)



Factsheet-Vergleich

Vereinsgrösse

Vereinsgrösse (in Prozent aller Vereine)

	CH	Verband 1	Verband 2	Verband 3	Verband 4	Verband 5
Kleinvereine (bis 100 Mitglieder)	68	24	3	28	100	77
Mittlere Vereine (101 bis 300 Mitglieder)	24	55	5	61	0	21
Grossvereine (über 300 Mitglieder)	8	21	92	11	0	2

Factsheet-Vergleich

Vereinsgrösse

Vereinsgrösse (in Prozent aller Vereine)

	CH	Swiss Tennis	Alpen-Club	Ruder-verband	Boccia-Verband	Karate-Verband
Kleinvereine (bis 100 Mitglieder)	68	24	3	28	100	77
Mittlere Vereine (101 bis 300 Mitglieder)	24	55	5	61	0	21
Grossvereine (über 300 Mitglieder)	8	21	92	11	0	2

Factsheet-Vergleich

Kinder- und Jugendanteil der Aktivmitglieder

Kinder- und Jugendanteil (in Prozent aller Vereine)

	CH	Verband 1	Verband 2	Verband 3	Verband 4	Verband 5
Keine Kinder/ Jugendlichen	24	53	35	69	15	3
1–30 Prozent	32	36	11	31	19	3
31–60 Prozent	23	4	29	0	42	17
61–100 Prozent	21	7	25	0	24	77

Factsheet-Vergleich

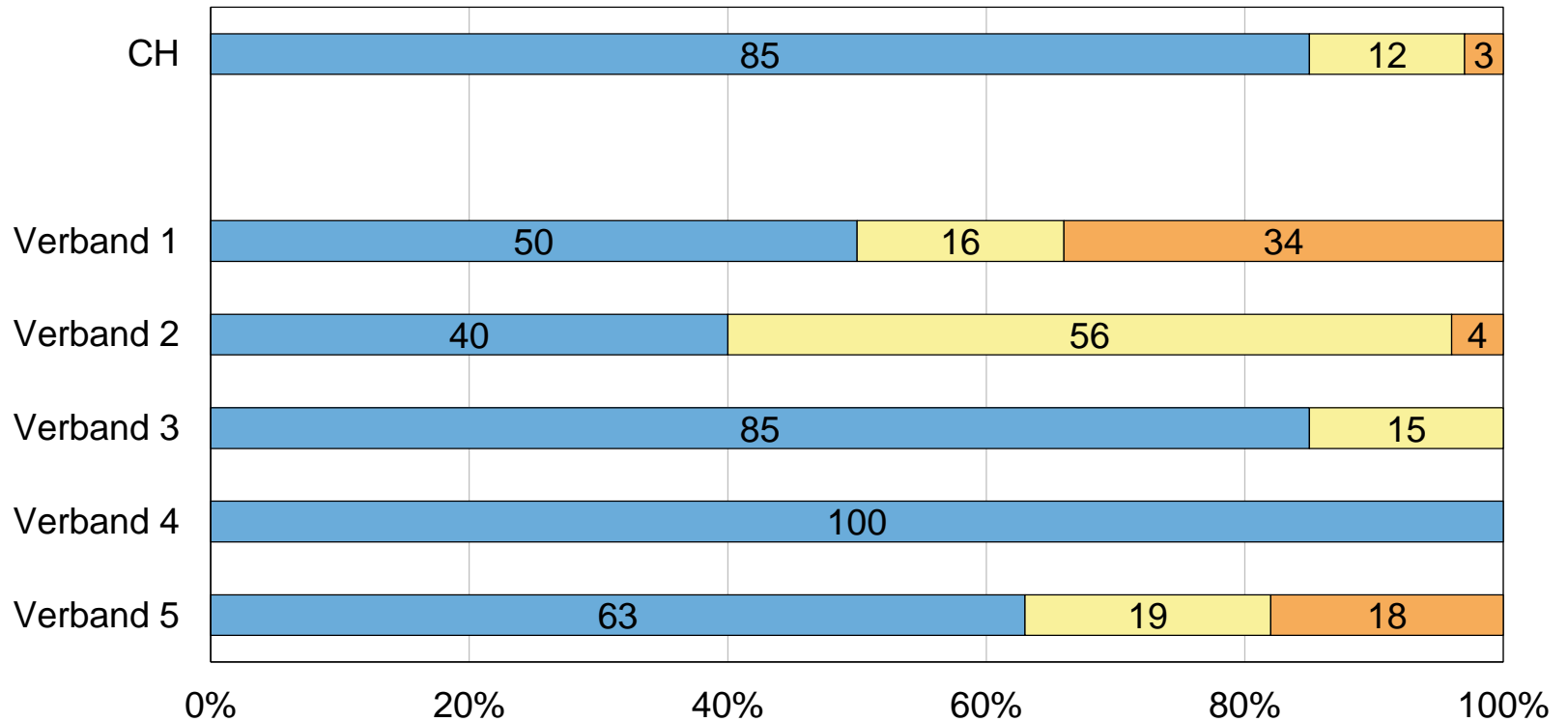
Kinder- und Jugendanteil der Aktivmitglieder

Kinder- und Jugendanteil (in Prozent aller Vereine)

	CH	Unter- Wasser- Sport	Turn- verband	Swiss Curling	Swiss Volley	Swiss Swimming
Keine Kinder/ Jugendlichen	24	53	35	69	15	3
1–30 Prozent	32	36	11	31	19	3
31–60 Prozent	23	4	29	0	42	17
61–100 Prozent	21	7	25	0	24	77

Factsheet-Vergleich

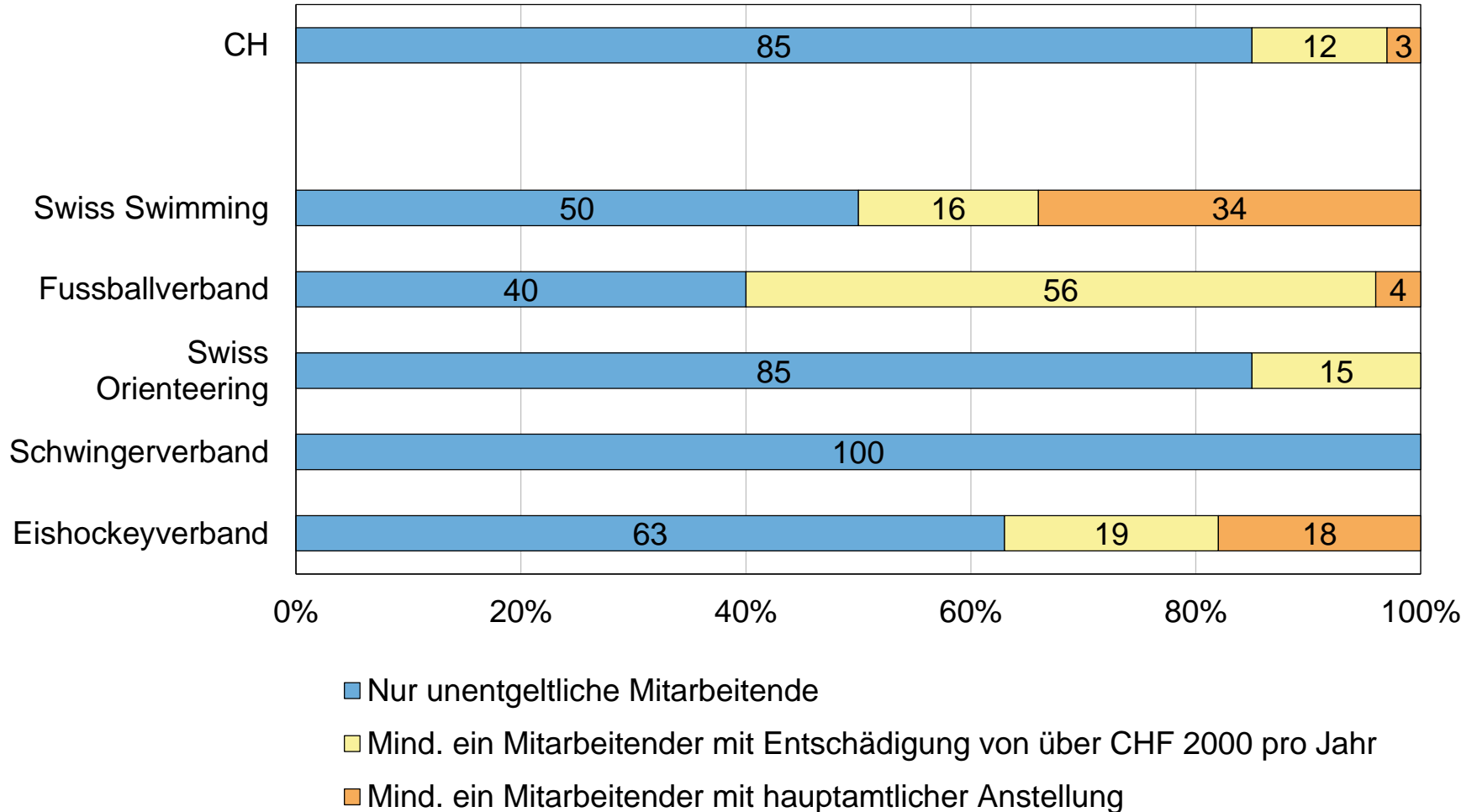
Mitarbeiterstruktur (in Prozent)



- Nur unentgeltliche Mitarbeitende
- Mind. ein Mitarbeitender mit Entschädigung von über CHF 2000 pro Jahr
- Mind. ein Mitarbeitender mit hauptamtlicher Anstellung

Factsheet-Vergleich

Mitarbeiterstruktur (in Prozent)



Factsheet-Vergleich

Vereinsausrichtung

Prozentanteil der Vereine mit starker Ausrichtung auf...

	CH	Verband 1	Verband 2	Verband 3	Verband 4	Verband 5
Leistung, Wettkampf	34	36	12	59	42	14
Jugend	42	33	12	37	65	20
Geselligkeit, Tradition	44	58	39	19	39	23
Dienstleistung	18	13	19	23	33	43
Integration, Soziales	26	16	42	22	46	19
Ethik, Prävention	25	23	29	37	60	10
Region, Gemeinde	33	35	47	11	36	14
Mitbestimmung, Planung	43	41	68	41	51	57

Factsheet-Vergleich

Vereinsausrichtung

Prozentanteil der Vereine mit starker Ausrichtung auf...

	CH	Schiess- sport	PluSport	tri	Judo & Ju-Jitsu	Golf- verband
Leistung, Wettkampf	34	36	12	59	42	14
Jugend	42	33	12	37	65	20
Geselligkeit, Tradition	44	58	39	19	39	23
Dienstleistung	18	13	19	23	33	43
Integration, Soziales	26	16	42	22	46	19
Ethik, Prävention	25	23	29	37	60	10
Region, Gemeinde	33	35	47	11	36	14
Mitbestimmung, Planung	43	41	68	41	51	57

Factsheet-Vergleich

Mitgliederbeiträge

Mitgliederbeiträge in CHF (arithmetisches Mittel)

	CH	Verband 1	Verband 2	Verband 3	Verband 4	Verband 5
Kinder	112	101	28	225	423	55
Jugendliche	126	117	33	321	448	55
Erwachsene Aktiv- mitglieder mit Lizenz	232	259	55	393	625	79
Erwachsene Aktiv- mitglieder ohne Lizenz	136	182	53	237	423	65

Factsheet-Vergleich

Mitgliederbeiträge

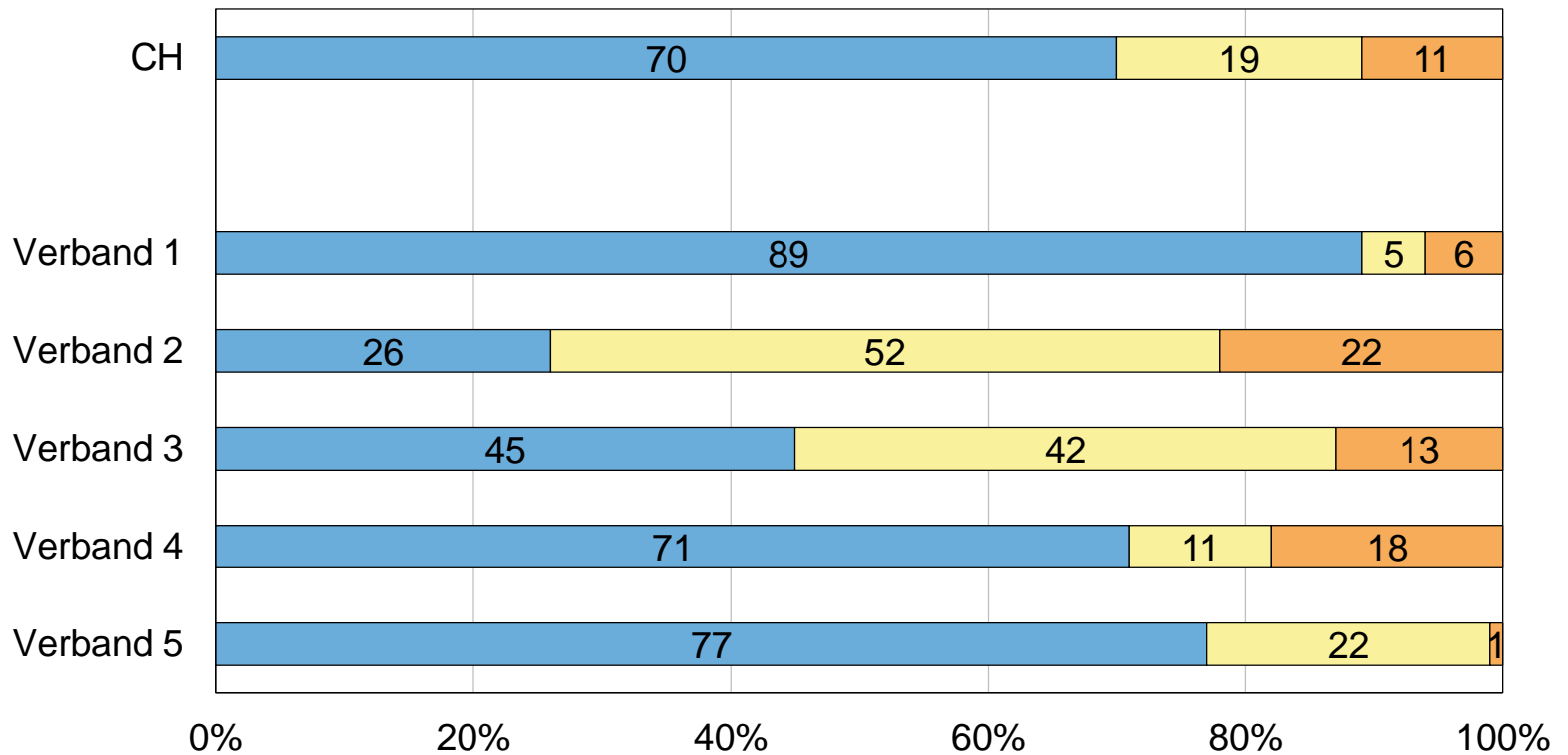
Mitgliederbeiträge in CHF (arithmetisches Mittel)

	CH	Swiss Archery	Paraplegiker	Swiss Basket	Swiss Fencing	Swiss-Ski
Kinder	112	101	28	225	423	55
Jugendliche	126	117	33	321	448	55
Erwachsene Aktivmitglieder mit Lizenz	232	259	55	393	625	79
Erwachsene Aktivmitglieder ohne Lizenz	136	182	53	237	423	65

Factsheet-Vergleich

Bedarf an baulicher Infrastruktur

Bedarf an Infrastruktur (in Prozent der Vereine)



■ Infrastruktur ist ausreichend

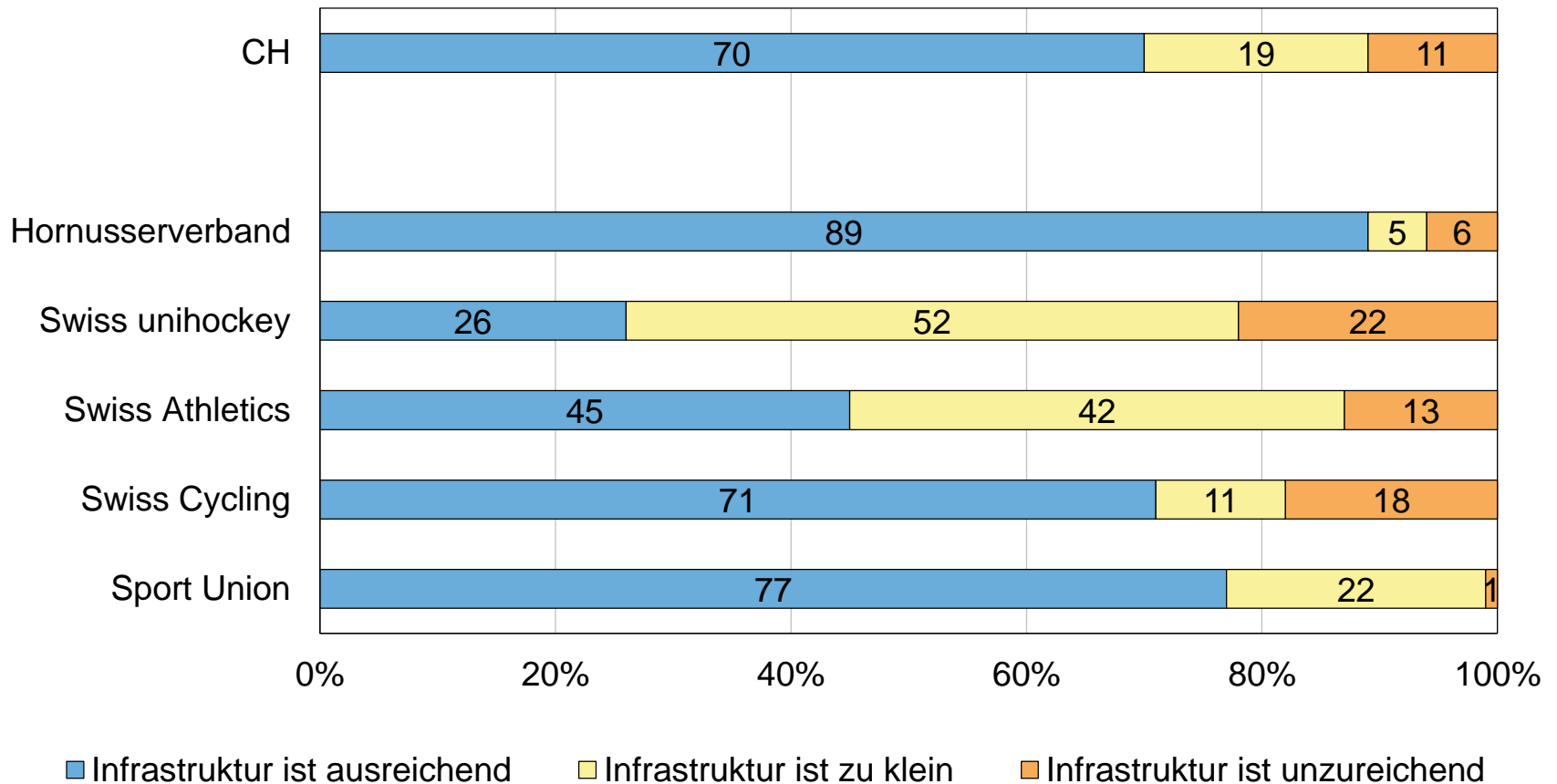
■ Infrastruktur ist zu klein

■ Infrastruktur ist unzureichend

Factsheet-Vergleich

Bedarf an baulicher Infrastruktur

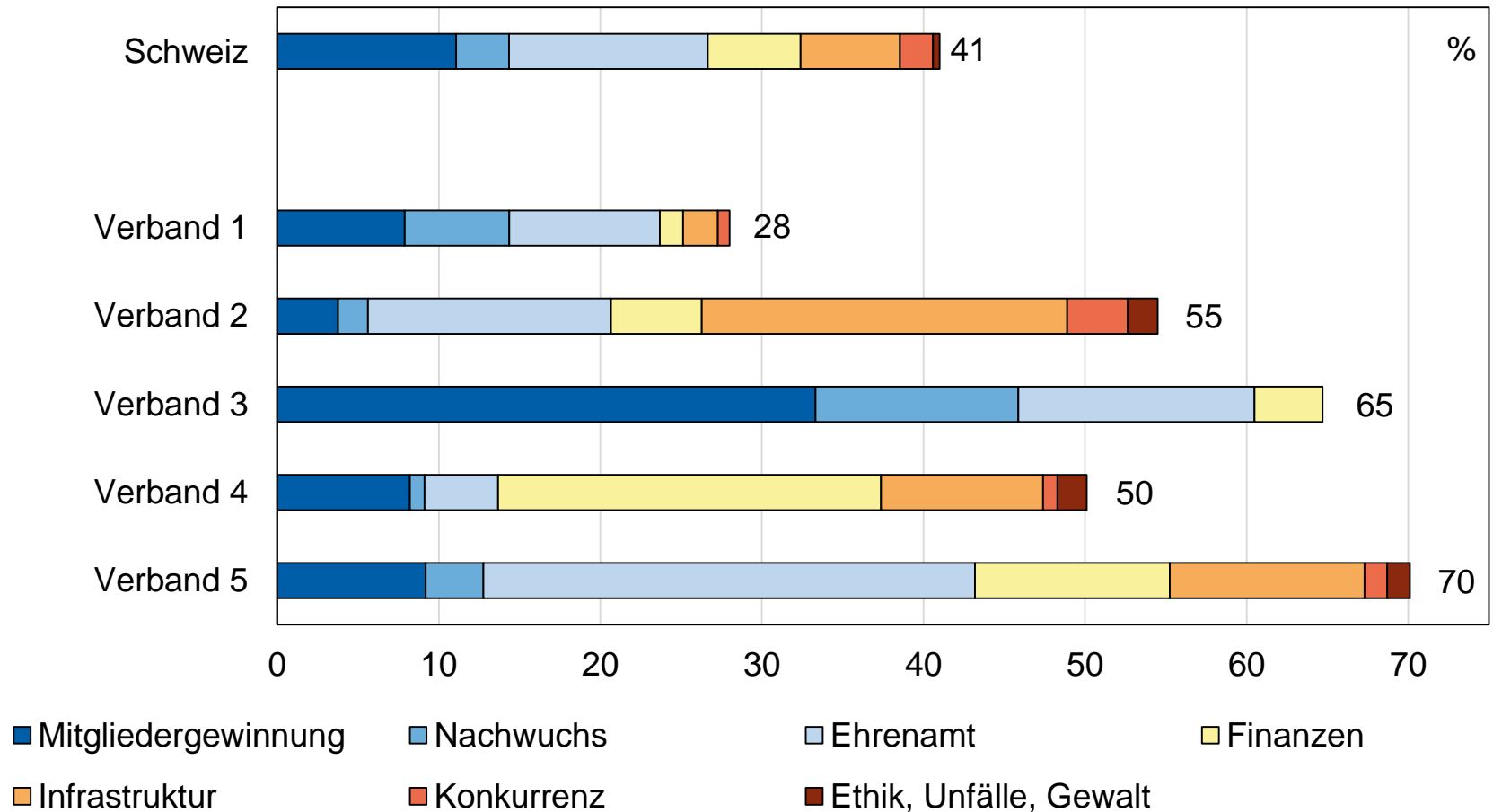
Bedarf an Infrastruktur (in Prozent der Vereine)



Factsheet-Vergleich

Existenzbedrohende Probleme

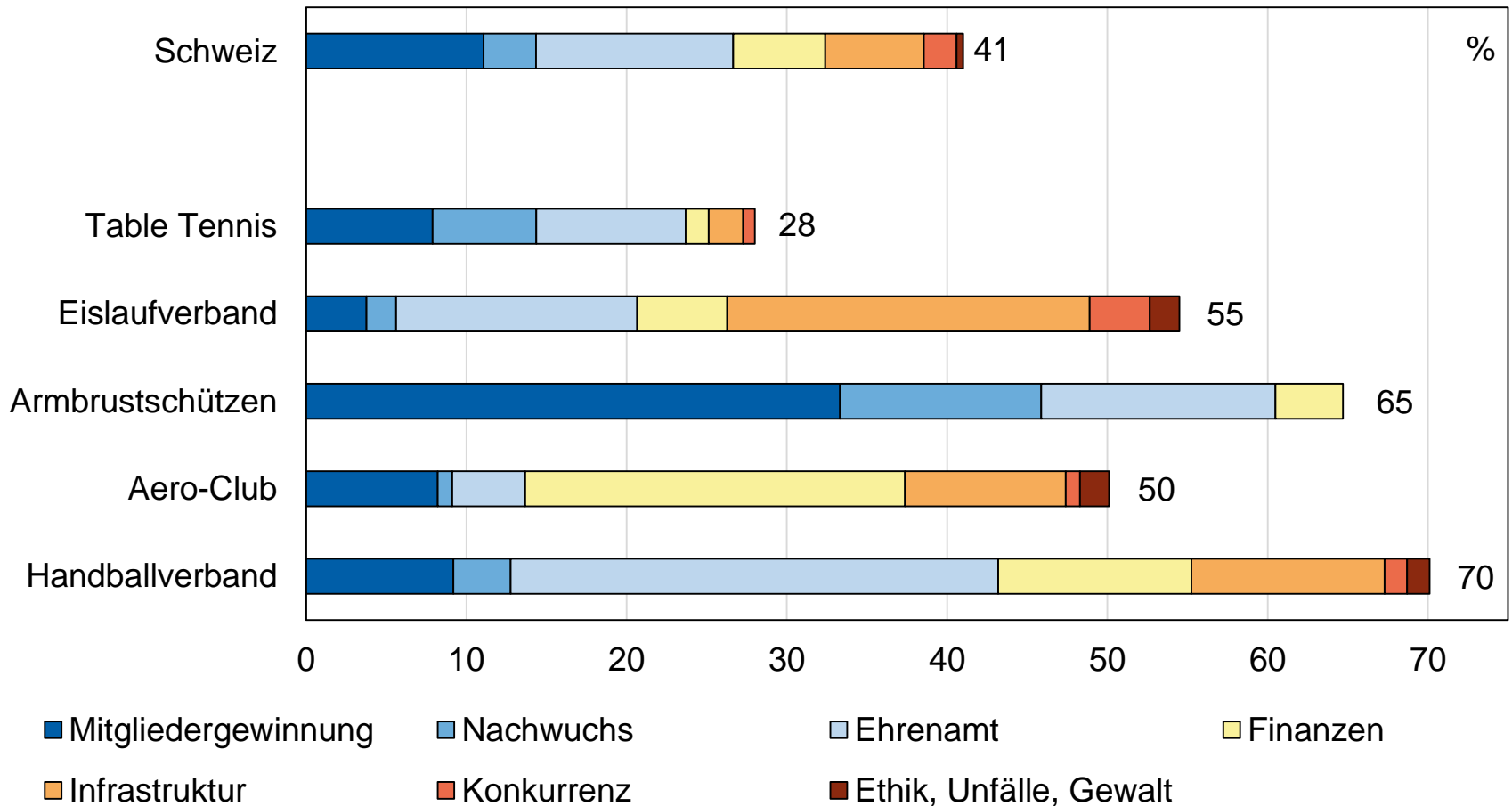
Anteil der Vereine mit existenzbedrohenden Problemen und Verteilung der Problemfelder



Factsheet-Vergleich

Existenzbedrohende Probleme

Anteil der Vereine mit existenzbedrohenden Problemen und Verteilung der Problemfelder



**Vielen Dank
für das Interesse!**