

Factsheet Swiss Ice Hockey Federation (SIHF)

Verbandsspezifische Vertiefungsanalysen der nationalen Vereinsbefragung: Sportvereine in der Schweiz
Schweizer Sportobservatorium c/o Lamprecht und Stamm Sozialforschung und Beratung • www.sportobs.ch • 2023

Übersicht über die Vereinsbefragung

Vergleich der Teilnahmequoten zwischen den verbandsspezifischen Vertiefungsanalysen und der nationalen Befragung

Anzahl Vereine total		Anzahl angeschriebene Vereine		Anzahl befragte Vereine		Teilnahmequote (in %)	
CH	SIHF	CH	SIHF	CH	SIHF	CH	SIHF
18 688	290	18 229	284	6782	134	37	47

Vereinsstruktur

Vereinsgrösse und Verteilung der Aktivmitglieder

	In % aller Vereine		In % aller Aktivmitglieder	
	CH	SIHF	CH	SIHF
Kleinvereine (bis 100 Mitglieder)	65	50	22	15
Mittlere Vereine (101–300 Mitglieder)	27	38	38	47
Grossvereine (über 300 Mitglieder)	8	12	40	38

Merkmale der Vereine (in % der Vereine)

		CH	SIHF
Struktur	Einspartenverein	78	90
	Mehrspartenverein	22	10
Alter der Vereine	25 Jahre und jünger	19	15
	26–50 Jahre	24	23
	51–75 Jahre	20	33
	76–100 Jahre	16	24
	Über 100 Jahre	21	5
Kinder- und Jugendanteil an allen Aktivmitgliedern	Keine Kinder/Jugendlichen	23	13
	1–30%	29	28
	31–60%	22	16
Geschlechterzusammensetzung der Aktivmitglieder	61–100%	26	43
	Mehr als 80% Männer	42	88
	60–80% Männer	24	4
	40–60% Männer/Frauen	18	4
Frauenanteil in % aller Aktivmitglieder	60–80% Frauen	6	1
	Mehr als 80% Frauen	10	3
		36	11

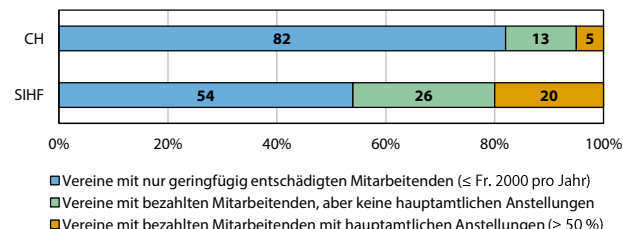
Freiwillige und bezahlte Mitarbeit

Ehrenamtliche und bezahlte Arbeit im Verein (arith. Mittel)

	CH	SIHF
Anzahl ehrenamtliche Ämter pro Verein	20	26
Anzahl entschädigte Ämter pro Verein*	1	5
Monatlicher Arbeitsaufwand pro Ehrenamt (in Stunden)	11	21
Monatlicher Arbeitsaufwand pro entschädigtes Amt (in Stunden)	47	61

*Mit Aufwandsentschädigung von über Fr. 2000 pro Jahr

Mitarbeitendenstruktur (in % der Vereine)



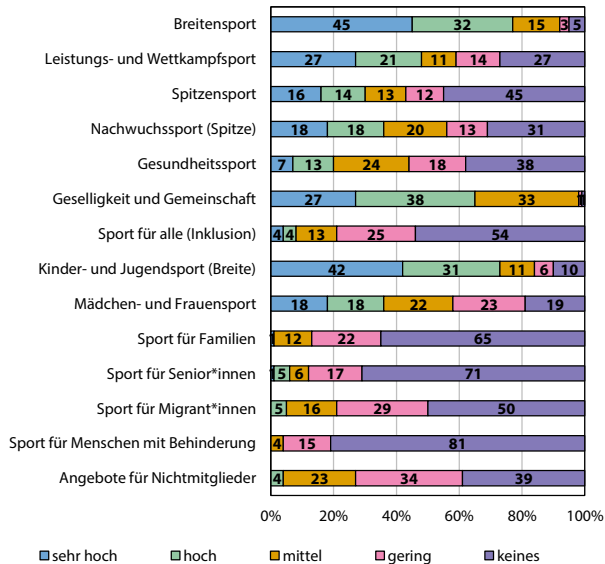
Angebote und Leistungen

Angebot der Sportvereine (in % der Vereine)

		CH	SIHF
Sportangebot	Eine Sportart	74	88
	2–5 Sportarten	17	8
	Über 5 Sportarten	9	4
Wettkampfteilnahme	Ja	86	99
	Nein	14	1
Organisation von Sportveranstaltungen	Ja	53	50
Organisation von geselligen Anlässen	Nein	47	50
Organisation von Sportkursen/Lektionen	Ja, nur für Mitglieder	85	74
	Ja, auch für Nichtmitglieder	15	26
	Nein	25	24
	Nein	30	24
	Nein	45	52

Engagement der SIHF-Vereine (in % der SIHF-Vereine)

Höhe des Engagements in verschiedenen Sportfeldern



Ausrichtung der Vereine (% der Vereine mit starker Ausrichtung auf...)*

	CH	SIHF
Breiten-, Jugendsport	57	66
Leistungs-, Spitzensport	20	38
Gemeinschaft, Geselligkeit, Werte	59	59
Integration, Diversität	19	14
Gesundheit, Dienstleistung, Inklusion	4	0
Prävention, Ethik, Umweltschutz	22	40

*Gesamtindikator aus verschiedenen Einzelaussagen

Finanzen

Einnahmen und Ausgaben der Vereine

Einnahmen		CH	SIHF	
Arithmetisches Mittel (in Fr.)*		69 261	283 890	
Anteile an Einnahmen (in %)	Mitgliederbeiträge	32	14	
	Aufnahmegebühren, Sonderbeiträge	3	2	
	Einnahmen Kurse und Lektionen	6	2	
	Beiträge J+S	6	4	
	Zuschüsse (Staat, Verbände, Lotterie)	12	15	
	Werbung, Sponsoring	14	27	
	private Spenden	5	9	
	Teilnahmegebühren, Eintrittsgelder	4	8	
	Festwirtschaft, Sonderaktionen	8	8	
	Leistungen gegenüber Dritten	4	1	
sonstige Einnahmen		6	10	
Ausgaben		CH	SIHF	
Arithmetisches Mittel (in Fr.)*		65 923	279 491	
Anteile an Ausgaben (in %)	Personalkosten, Weiterbildung	42	55	
	Infrastrukturkosten	15	16	
	Veranstaltungen, Material, Reisekosten	15	13	
	Verwaltungskosten	5	3	
	Verbandsbeiträge, Lizenzen	8	5	
	Versicherungen, Zinsen, Steuern, etc.	9	3	
	sonstige Ausgaben		6	5

*Vereine mit Einnahmen/Ausgaben über Fr. 3 Mio. wurden ausgeschlossen

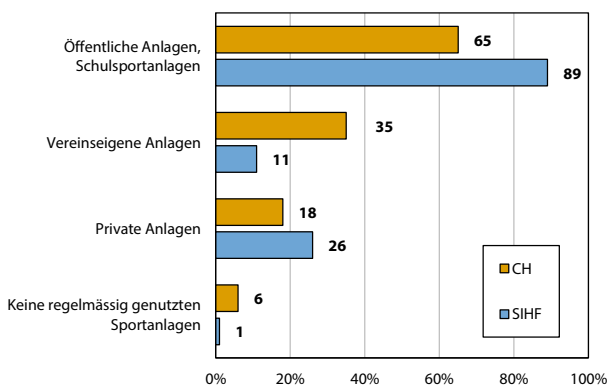
Mitgliederbeiträge in Franken (arithmetisches Mittel)

	CH	SIHF
Kinder	137	369
Jugendliche	155	488
Erwachsene Aktivmitglieder mit Lizenz	275	506
Erwachsene Aktivmitglieder ohne Lizenz	168	268

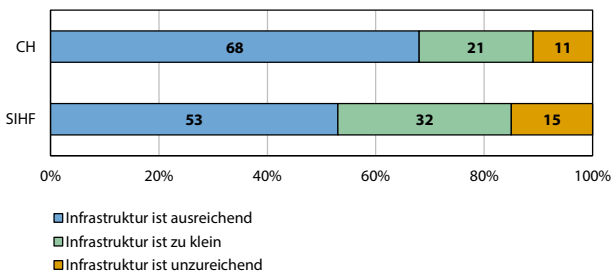
Infrastruktur

Regelmässig genutzte Sportanlagen

(in % der Vereine, Nutzung von mehreren Anlagentypen möglich)

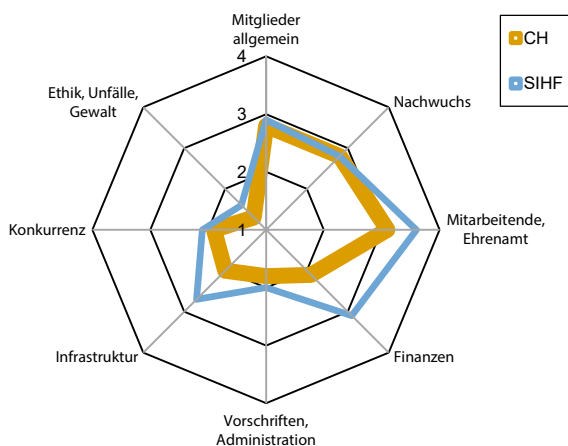


Bedarf an baulicher Infrastruktur (in % der Vereine)



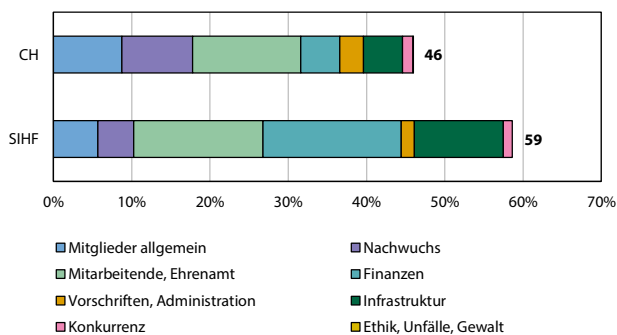
Herausforderungen und Probleme

Sorgenbarometer



Durchschnittliche Bewertung der Problemfelder bei einer Skala von 1 (kein Problem) bis 4 (grosses Problem)

Anteil der Vereine mit existenzbedrohenden Problemen und Verteilung der verschiedenen Problemfelder (in % der Vereine)



Unterstützung und Dienstleistungen

Gewünschte Unterstützung der SIHF-Vereine: Top 10

(in % der Vereine)

Bereiche, bei denen mehr Unterstützung gewünscht wird:	In %
Finanzielle Unterstützung	67
Sportinfrastruktur	53
Gewinnung/Bindung von Übungsleiter*innen/Trainer*innen	48
Material/Ausrüstung	45
Mitgliedergewinnung/-bindung	41
Gewinnung/Bindung von ehrenamtlichen Vorstandsmitgliedern	37
Gewinnung/Bindung von freiwilligen Helfer*innen	37
Ausbildung von Übungsleiter*innen/Trainer*innen	37
Ausbildungsangebot für Jugendliche für zukünftige Trainer*innentätigkeit	30
Unterstützung bei der Mittelgewinnung (z.B. Fundraising)]	28

Beurteilung von Dienstleistungen (in % der SIHF-Vereine)

