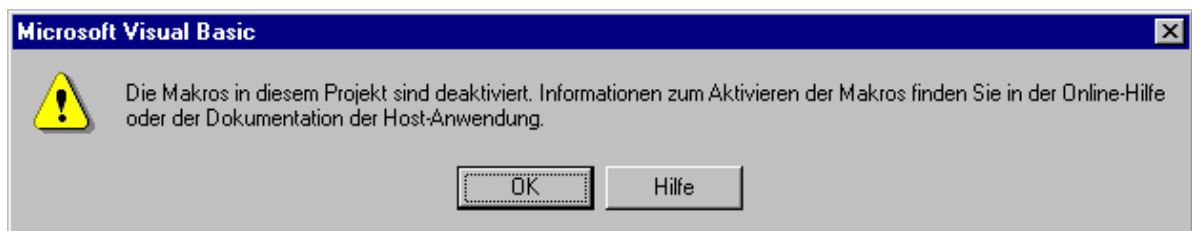


## Kurze Einführung: Starten des Programms

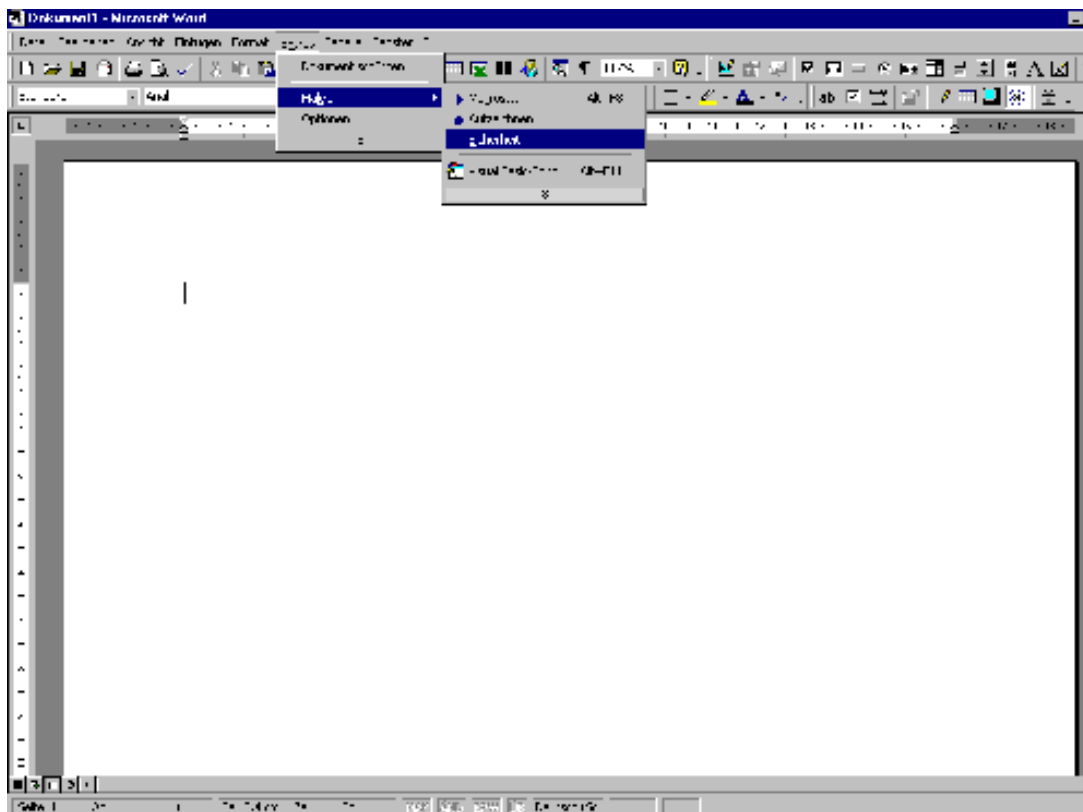
Das ausgelieferte Programm „SwissOlympic.dot“ ist eine Word für Windows-Vorlage. Diese ist ab Microsoft Office 2000 lauffähig, mit früheren Versionen von Word für Windows ist ein Programm-Lauf nicht möglich.

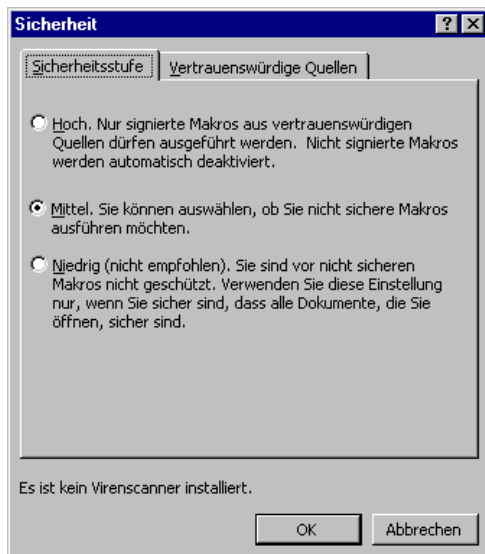
Kopieren Sie die ausgelieferte Datei z.B. auf Ihren Schreibtisch („Desktop“), indem Sie sie aus Ihrem Mailprogramm einfach auf den Schreibtisch ziehen. Sie starten das Programm durch einen Doppelklick auf das Icon.

Wenn Sie eine Fehlermeldung erhalten, die aussieht wie unten:



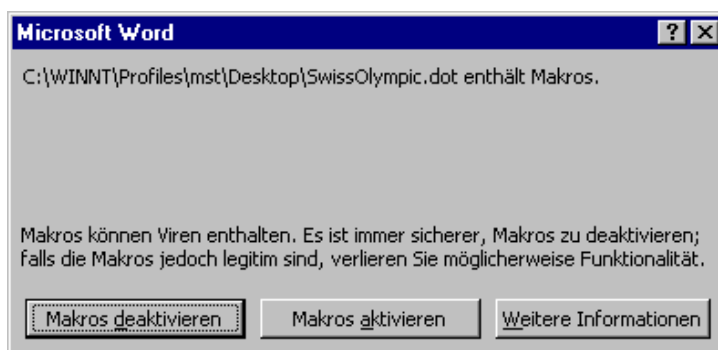
dann stellen Sie sicher, dass Word die Aktivierung von Makros zulässt. Wählen Sie dabei in Word unter ‚Extras‘, ‚Makro‘, ‚Sicherheit‘ und stellen Sie diese auf ‚Mittel‘.





Schliessen Sie Word und beginnen Sie erneut beim Doppelklick auf die Datei ‚SwissOlympic.dot‘.

Nun sehen Sie die Meldung:



Wählen Sie ‚Makros aktivieren‘, um das Programm zu starten.

### Fehler während des Programmlaufs...

Wir haben das Programm nach bestem Wissen und Gewissen getestet. Dennoch kann es bei der vorliegenden Version vorkommen, dass der Programmlauf unterbrochen wird. In diesem Falle raten wir von allzu grossem Ärger ab.

Wenn Sie mit Word vertraut sind, so suchen Sie im Dokument die Abbruchstelle. Befindet sich diese in einer Tabelle, so löschen Sie den unvollständigen Eintrag mit den Tabellenzeilen. Speichern Sie das Dokument und starten Sie das Makro ‚RunDialog‘. Sie werden erneut durch den Dialog geführt.

Sind Sie mit Word ungenügend vertraut, so zögern Sie nicht, uns das Dokument ‚Vierjahresplanung xxx 2002.doc‘ an folgende Mailadresse zu mailen: [manfred.stucki@baspo.admin.ch](mailto:manfred.stucki@baspo.admin.ch)

Viel Erfolg!